



DIÁRIO OFICIAL ELETRÔNICO

MUNICÍPIO DE SANTA ROSA DE VITERBO

Imprensa Oficial Instituída pela Lei Municipal nº 4977/22 de 08 de Junho de 2022



<https://santarosa.sp.gov.br/>

Terça-feira, 27 de Maio de 2025

Ano III | Edição nº 719

Página 1 de 26

Sumário

Setor de Secretaria Executiva	2
Portaria nº 9900/2025	2
Portaria nº 9901/2025	3
Departamento Municipal de Suprimentos	4
Extrato de Publicação de Aviso de Contratação Direta	4
Setor de Contabilidade	5
Anexo 12 Receitas e Despesas com ASPS	5
Anexo 8 - Receitas e despesas com MDE	8
BALANÇO ORÇAMENTÁRIO	12
COMUNICAÇÃO DA RECEITA CORRENTE LIQUIDA E.C. 62	13
GASTOS COM EDUCAÇÃO - AUDESP	14
GASTOS COM FUNDEB - AUDESP	15
RELATÓRIO SIMPLIFICADO DE GESTÃO FISCAL	17
RREO - APURAÇÃO DA RCL	18
RREO - FUNÇÃO/SUBFUNÇÃO	19
RREO - RECEITA E DESPESA PREVIDENCIÁRIA	21
RREO - RESTOS A PAGAR	22
RREO - RESULTADO NOMINAL	23
RREO - RESULTADO PRIMÁRIO	25
TRIBUTOS ARRECADADOS	26



Diário Oficial Assinado Eletronicamente com Certificado Padrão ICP Brasil, em conformidade com a MP nº 2.200-2, de 2001

O Município de Santa Rosa de Viterbo - SP, garante a autenticidade deste documento, desde que visualizado através do site <https://santarosa.sp.gov.br/>

Certificado Marcela Zerba - Município de Santa Rosa de Viterbo-SP





Município de Santa Rosa de Viterbo

<https://santarosa.sp.gov.br/> | R. Sete de Setembro, 380 Centro- Santa Rosa de Viterbo-SP cep:14270-000 | Tel.: (16) 3954-8800

IMPRENSA OFICIAL

Setor de Secretaria Executiva

PORTARIA Nº 9900/25, DE 27 DE MAIO DE 2025.

DEMITE, A PEDIDO, SERVIDORA PÚBLICA MUNICIPAL CONTRATADA POR PRAZO DETERMINADO E DÁ OUTRAS PROVIDÊNCIAS.

OMAR NAGIB MOUSSA, Prefeito Municipal de Santa Rosa de Viterbo, no uso da atribuição que lhe confere o art. 75, inciso IX, da Lei Orgânica do Município e,

CONSIDERANDO pedido de demissão da servidora interessada e solicitação de portaria de desligamento pelo Setor de Recursos Humanos,

R E S O L V E:

I – DEMITIR, a pedido da interessada, a contar de 13/05/2025, a servidora pública municipal **BRUNA DE PAULA PEDROSA**, inscrita no CPF sob o nº 360.xxx.xxx-58, do emprego público de PROFESSOR I PEB, contratada por prazo determinado, lotada no Departamento Municipal de Educação.

II – Fica revogada a Portaria nº 9898/25.

III - Esta Portaria entra em vigor na data de sua publicação, retroagindo seus efeitos a contar de 13/05/2025.

PUBLIQUE-SE E CUMPRA-SE.

Santa Rosa de Viterbo/SP, 27 de maio de 2025.

OMAR NAGIB MOUSSA
Prefeito Municipal



Município de Santa Rosa de Viterbo

<https://santarosa.sp.gov.br/> | R. Sete de Setembro, 380 Centro- Santa Rosa de Viterbo-SP cep:14270-000 | Tel.: (16) 3954-8800

IMPrensa Oficial

Setor de Secretaria Executiva

PORTARIA Nº 9901/25, DE 27 DE MAIO DE 2025.

DEMITE **SONIA MARIA DOS SANTOS PIRES** DO
EMPREGO PÚBLICO DE SERVENTE.

OMAR NAGIB MOUSSA, Prefeito Municipal de Santa Rosa de Viterbo, no uso da atribuição que lhe confere o art. 75, inciso IX, da Lei Orgânica do Município, e

RESOLVE:

I – DEMITIR, a contar de 20/05/2025, a servidora pública municipal **SONIA MARIA DOS SANTOS PIRES**, inscrita no CPF nº 219.xxx.xxx-01, em virtude de sua aposentadoria, do emprego público de SERVENTE lotada no Departamento Municipal de Educação.

II - Esta Portaria entra em na data de sua publicação, retroagindo os seus efeitos a contar de 20/05/2025.

PUBLIQUE-SE E CUMpra-SE.

Santa Rosa de Viterbo/SP, 27 de maio de 2025.

OMAR NAGIB MOUSSA
Prefeito Municipal



Município de Santa Rosa de Viterbo

<https://santarosa.sp.gov.br/> | R. Sete de Setembro, 380 Centro- Santa Rosa de Viterbo-SP cep:14270-000 | Tel.: (16) 3954-8800

IMPRENSA OFICIAL

Departamento Municipal de Suprimentos



Prefeitura Municipal de Santa Rosa de Viterbo

Rua Sete de Setembro, 398 - Centro - Santa Rosa de Viterbo - Estado de São Paulo
Caixa Postal 91 - PABX (16) 3954-8800 - CEP 14270-000 - CNPJ 45.368.545/0001-93
URL: <http://www.santarosa.sp.gov.br> - e-mail: prefeitura@santarosa.sp.gov.br

DECLARAÇÃO DE PUBLICAÇÃO DO AVISO DE CONTRATAÇÃO DIRETA

ATESTO para os devidos fins que o AVISO DE CONTRATAÇÃO DIRETA da Dispensa de Licitação nº90021/2025, cujo objeto é a contratação de serviços técnicos especializados de auditoria para fiscalização da execução da obra de Construção e Implantação da Trilha Ecológica e Ciclovia do Tirisco, localizada na Estrada Municipal SRV200, Santa Rosa de Viterbo – SP, conforme condições, quantidades e exigências estabelecidas no Termo de Referência e no Aviso de Contratação Direta, foi devidamente publicado no Site Oficial da Prefeitura de Santa Rosa de Viterbo no dia 27/05/2025 e no PNCP – Portal Nacional de Compras Públicas, cujo inteiro teor poderá ser verificado nos links:

<https://pncp.gov.br/app/editais/45368545000193/2025/51>

https://transparencia.betha.cloud/#/dSsqUQddiUt98O8lEmRAg==/consulta/31972/detalhe/837:1617:2025_50_1617

Conforme disposto no Art. 65, parágrafo 1º, inciso I, alínea c do Decreto Municipal 5963/2024.

Santa Rosa de Viterbo, 27 de maio de 2025

Mariane Cristina Ribeiro Cicolani
Agente de Contratação



Município de Santa Rosa de Viterbo

https://santarosa.sp.gov.br/ | R. Sete de Setembro, 380 Centro- Santa Rosa de Viterbo-SP cep:14270-000 | Tel.: (16) 3954-8800

IMPRENSA OFICIAL

Setor de Contabilidade



PREF. MUNIC. DE STA ROSA DE VITERBO
RELATÓRIO RESUMIDO DA EXECUÇÃO ORÇAMENTÁRIA.
DEMONSTRATIVO DAS RECEITAS E DESPESAS COM AÇÕES E SERVIÇOS PÚBLICOS DE SAÚDE
ORÇAMENTOS FISCAL E DA SEGURIDADE SOCIAL

Período de Referência: JANEIRO a ABRIL 2025

RREO - ANEXO XII (LC nº 141/2012 art.35)

R\$1,00

RECEITAS RESULTANTES DE IMPOSTOS E TRANSFERÊNCIAS CONSTITUCIONAIS E LEGAIS	PREVISÃO INICIAL	PREVISÃO ATUALIZADA (a)	RECEITAS REALIZADAS	
			Até o Bimestre	% (b/a) x 100
RECEITAS DE IMPOSTOS (I)	30.365.000,00	30.365.000,00	8.634.352,89	28,43
Receita Resultante do Imposto Predial e Territorial Urbano - IPTU	16.050.000,00	16.050.000,00	5.061.654,88	31,53
Receita Resultante do Imposto sobre Transmissão Inter Vivos - ITBI	2.040.000,00	2.040.000,00	284.770,84	13,95
Receita Resultante do Imposto sobre Serviços de Qualquer Natureza - ISS	7.475.000,00	7.475.000,00	1.998.329,43	26,73
Receita Resultante do Imposto sobre a Renda e Proventos de Qualquer Natureza Retido na Fonte - IRRF	4.800.000,00	4.800.000,00	1.289.597,74	26,86
RECEITA DE TRANSFERÊNCIAS CONSTITUCIONAIS E LEGAIS (II)	97.250.000,00	97.250.000,00	28.500.073,69	29,30
Cota-Parte FPM	47.500.000,00	47.500.000,00	13.378.738,82	28,16
Cota-Parte ITR	1.000.000,00	1.000.000,00	11.048,63	1,10
Cota-Parte IPVA	9.500.000,00	9.500.000,00	4.709.959,57	49,57
Cota-Parte ICMS	39.000.000,00	39.000.000,00	10.332.046,99	26,49
Cota-Parte IPI-Exportação	250.000,00	250.000,00	68.279,68	27,31
Compensações Financeiras Provenientes de Impostos e Transferências Constitucionais	0,00	0,00	0,00	0,00
TOTAL DAS RECEITAS RESULTANTES DE IMPOSTOS E TRANSFERÊNCIAS CONSTITUCIONAIS E LEGAIS (III) = (I) + (II)	127.615.000,00	127.615.000,00	37.134.426,58	29,09

DESPESAS COM AÇÕES E SERVIÇOS PÚBLICOS DE SAÚDE (ASPS) - POR SUBFUNÇÃO E CATEGORIA ECONÔMICA	DOTAÇÃO INICIAL	DOTAÇÃO ATUALIZADA (c)	DESPESAS EMPENHADAS		DESPESAS LIQUIDADAS		DESPESAS PAGAS		Inscritas em Restos a Pagar não Processados
			Até o Bimestre	% (d/c) x 100	Até o bimestre	% (e/c) x 100	Até o bimestre	% (f/c) x 100	
ATENÇÃO BÁSICA (IV)	16.481.383,47	16.532.183,47	6.365.449,69	38,50	4.968.335,04	30,05	4.710.183,85	28,49	1.397.114,65
Despesas Correntes	15.980.747,67	16.223.447,67	6.365.449,69	39,23	4.968.335,04	30,62	4.710.183,85	29,03	1.397.114,65
Despesas de Capital	500.635,80	308.735,80	0,00	0,00	0,00	0,00	0,00	0,00	0,00
ASSISTÊNCIA HOSPITALAR E AMBULATORIAL (V)	12.554.216,53	12.503.416,53	9.719.800,47	77,73	3.582.931,66	28,65	3.565.727,90	28,51	6.136.868,81
Despesas Correntes	11.996.942,53	12.111.592,53	9.719.800,47	80,25	3.582.931,66	29,58	3.565.727,90	29,44	6.136.868,81
Despesas de Capital	557.274,00	391.824,00	0,00	0,00	0,00	0,00	0,00	0,00	0,00
SUORTE PROFILÁTICO E TERAPÊUTICO (VI)	0,00	0,00	0,00	0,00	0,00	0,00	0,00	0,00	0,00
Despesas Correntes	0,00	0,00	0,00	0,00	0,00	0,00	0,00	0,00	0,00
Despesas de Capital	0,00	0,00	0,00	0,00	0,00	0,00	0,00	0,00	0,00
VIGILÂNCIA SANITÁRIA (VII)	240.000,00	240.000,00	55.937,66	23,30	55.937,66	23,30	53.173,73	22,15	0,00
Despesas Correntes	240.000,00	240.000,00	55.937,66	23,30	55.937,66	23,30	53.173,73	22,15	0,00
Despesas de Capital	0,00	0,00	0,00	0,00	0,00	0,00	0,00	0,00	0,00
VIGILÂNCIA EPIDEMIOLÓGICA (VIII)	555.000,00	555.000,00	93.935,87	16,92	93.935,87	16,92	73.352,93	13,21	0,00
Despesas Correntes	505.000,00	505.000,00	93.935,87	18,60	93.935,87	18,60	73.352,93	14,52	0,00
Despesas de Capital	50.000,00	50.000,00	0,00	0,00	0,00	0,00	0,00	0,00	0,00
ALIMENTAÇÃO E NUTRIÇÃO (IX)	0,00	0,00	0,00	0,00	0,00	0,00	0,00	0,00	0,00
Despesas Correntes	0,00	0,00	0,00	0,00	0,00	0,00	0,00	0,00	0,00
Despesas de Capital	0,00	0,00	0,00	0,00	0,00	0,00	0,00	0,00	0,00
OUTRAS SUBFUNÇÕES (X)	0,00	0,00	0,00	0,00	0,00	0,00	0,00	0,00	0,00
Despesas Correntes	0,00	0,00	0,00	0,00	0,00	0,00	0,00	0,00	0,00
Despesas de Capital	0,00	0,00	0,00	0,00	0,00	0,00	0,00	0,00	0,00
TOTAL (XI) = (IV + V + VI + VII + VIII + IX + X)	29.830.600,00	29.830.600,00	16.235.123,69	54,42	8.701.140,23	29,16	8.402.438,41	28,16	7.533.983,46

APURAÇÃO DO CUMPRIMENTO DO LIMITE MÍNIMO PARA APLICAÇÃO EM ASPS	DESPESAS EMPENHADAS (d)	DESPESAS LIQUIDADAS (e)	DESPESAS PAGAS (f)
Total das Despesas com ASPS (XII) = (XI)	16.235.123,69	8.701.140,23	8.402.438,41
(-) Restos a Pagar Não Processados Inscritos Indevidamente no Exercício sem Disponibilidade Financeira (XIII)	0,00	0,00	0,00
(-) Despesas Custeadas com Recursos Vinculados à Parcela do Percentual Mínimo que não foi Aplicada em ASPS em Exercícios Anteriores (XIV)	0,00	0,00	0,00
(-) Despesas Custeadas com Disponibilidade de Caixa Vinculada aos Restos a Pagar Cancelados (XV)	0,00	0,00	0,00
(=) VALOR APLICADO EM ASPS (XVI) = (XII - XIII - XIV - XV)	16.235.123,69	8.701.140,23	8.402.438,41
Despesa Mínima a ser Aplicada em ASPS (XVII) = (III) x 15% (LC 141/2012)			5.570.163,99
Diferença entre o Valor Aplicado e a Despesa Mínima a ser Aplicada (XVIII) = (XVI (d ou e) - XVII)	10.664.959,70	3.130.976,24	2.832.274,42
Limite não Cumprido (XIX) = (XVIII)	0,00	0,00	0,00
PERCENTUAL DA RECEITA DE IMPOSTOS E TRANSFERÊNCIAS CONSTITUCIONAIS E LEGAIS APLICADO EM ASPS (XVI / III)*100 (mínimo de 15% conforme LC nº 141/2012 ou % da Lei Orgânica Municipal)	43,72	23,43	22,63

CONTROLE DO VALOR REFERENTE AO PERCENTUAL MÍNIMO NÃO CUMPRIDO EM EXERCÍCIOS ANTERIORES PARA FINS DE APLICAÇÃO DOS RECURSOS VINCULADOS CONFORME ARTIGOS 25 E 26 DA LC 141/2012	LIMITE NÃO CUMPRIDO				
	Saldo Inicial (no exercício atual) (h)	Despesas Custeadas no Exercício de Referência			Saldo Final(não aplicado) (I) = (h - (i ou j))
		Empenhadas (i)	Liquidadas (j)	Pagas (k)	
Diferença de limite não cumprido em 2025 (saldo final = XIXd)	0,00	0,00	0,00	0,00	0,00
Diferença de limite não cumprido em 2024 (saldo inicial igual ao saldo final do demonstrativo do exercício anterior)	0,00	0,00	0,00	0,00	0,00
Diferença de limite não cumprido em Exercícios Anteriores (saldo inicial igual ao saldo final do demonstrativo do exercício anterior)	0,00	0,00	0,00	0,00	0,00
TOTAL DA DIFERENÇA DE LIMITE NÃO CUMPRIDO EM EXERCÍCIOS ANTERIORES (XX)	0,00	0,00	0,00	0,00	0,00



Município de Santa Rosa de Viterbo

<https://santarosa.sp.gov.br/> | R. Sete de Setembro, 380 Centro- Santa Rosa de Viterbo-SP cep:14270-000 | Tel.: (16) 3954-8800

IMPRENSA OFICIAL

Setor de Contabilidade



PREF. MUNIC. DE STA ROSA DE VITERBO
RELATÓRIO RESUMIDO DA EXECUÇÃO ORÇAMENTÁRIA.
DEMONSTRATIVO DAS RECEITAS E DESPESAS COM AÇÕES E SERVIÇOS PÚBLICOS DE SAÚDE
ORÇAMENTOS FISCAL E DA SEGURIDADE SOCIAL

Período de Referência: JANEIRO a ABRIL 2025

EXECUÇÃO DE RESTOS A PAGAR												
EXERCÍCIO DO EMPENHO	Valor Mínimo para aplicação em ASPS (m)	Valor aplicado em ASPS no exercício (n)	Valor aplicado além do limite mínimo (o) = (n - m)	Total inscrito em RP no exercício (p)	RPNP Inscritos Indevidamente e no Exercício sem Disponibilidade e Financeira	Valor inscrito em RP considerado no Limite (r) = (p - (o + q))	Total de RP pagos (s)	Total de RP a pagar (t)	Total de RP cancelados ou prescritos (u)	Diferença entre o valor aplicado além do limite e o total de RP cancelados		
Empenhos de 2025	5.570.163,99	16.198.023,69	10.627.859,70	0,00	0,00	0,00	0,00	0,00	0,00	10.627.859,70		
Empenhos de 2024	14.156.074,06	24.534.823,04	10.378.748,98	410.075,76	0,00	0,00	263.022,61	133.386,24	13.666,91	10.365.082,07		
Empenhos de 2023	12.888.076,75	23.520.033,12	10.631.956,37	1.432.173,13	0,00	0,00	1.198.566,24	18.058,93	215.547,96	10.416.408,41		
Empenhos de 2022	11.872.585,15	21.094.065,23	9.221.480,08	1.150.255,48	0,00	0,00	878.422,86	21.167,33	250.665,29	8.970.814,79		
Empenhos de 2021	9.974.767,63	18.149.837,59	8.175.069,96	1.037.404,00	0,00	0,00	912.370,30	51,66	124.982,04	8.050.087,92		
TOTAL DOS RESTOS A PAGAR CANCELADOS OU PRESCRITOS ATÉ O FINAL DO EXERCÍCIO ATUAL QUE AFETARAM O CUMPRIMENTO DO LIMITE (XXI)										0,00		
TOTAL DOS RESTOS A PAGAR CANCELADOS OU PRESCRITOS ATÉ O FINAL DO EXERCÍCIO ANTERIOR QUE AFETARAM O CUMPRIMENTO DO LIMITE (XXII)										0,00		
TOTAL DOS RESTOS A PAGAR CANCELADOS OU PRESCRITOS NO EXERCÍCIO ATUAL QUE AFETARAM O CUMPRIMENTO DO LIMITE (XXIII) = (XXI - XXII) (Artigo 24 § 1º e 2º da LC 141/2012)										0,00		
CONTROLE DE RESTOS A PAGAR CANCELADOS OU PRESCRITOS CONSIDERADOS PARA FINS DE APLICAÇÃO DA DISPONIBILIDADE DE CAIXA CONFORME ARTIGO 24§ 1º e 2º DA LC 141/2012					RESTOS A PAGAR CANCELADOS OU PRESCRITOS							
					Saldo Inicial (w)	Despesas Custeadas no Exercício de Referência			Saldo Final(não aplicado) (aa) = (w - (x ou y))			
						Empenhadas (x)	Liquidadas (y)	Pagas (z)				
Restos a pagar cancelados ou prescritos em 2025 a serem compensados (XXIV) (saldo inicial = XXIII)					0,00	0,00	0,00	0,00	0,00	0,00		
Restos a pagar cancelados ou prescritos em 2024 a serem compensados (XXV)					0,00	0,00	0,00	0,00	0,00	0,00		
Restos a pagar cancelados ou prescritos em exercícios anteriores a serem compensados (XXVI)					0,00	0,00	0,00	0,00	0,00	0,00		
TOTAL DE RESTOS A PAGAR CANCELADOS OU PRESCRITOS A COMPENSAR (XXVII)					0,00	0,00	0,00	0,00	0,00	0,00		
RECEITAS ADICIONAIS PARA O FINANCIAMENTO DA SAÚDE NÃO COMPUTADAS NO CÁLCULO DO MÍNIMO						PREVISÃO INICIAL	PREVISÃO ATUALIZADA (a)	RECEITAS REALIZADAS				
								Até o Bimestre (b)	% (b/a) x 100			
RECEITAS DE TRANSFERÊNCIAS PARA A SAÚDE (XXVIII)						9.267.000,00	9.267.000,00	2.127.119,06	22,95			
Proveniente da União						7.307.000,00	7.307.000,00	1.341.688,82	18,36			
Proveniente dos Estados						1.960.000,00	1.960.000,00	785.430,24	40,07			
Proveniente de outros Municípios						0,00	0,00	0,00	0,00			
RECEITA DE OPERAÇÕES DE CRÉDITO INTERNAS E EXTERNAS VINCULADAS A SAÚDE (XXIX)						0,00	0,00	0,00	0,00			
OUTRAS RECEITAS (XXX)						515.000,00	515.000,00	37.648,36	7,31			
TOTAL DE RECEITAS ADICIONAIS PARA FINANCIAMENTO DA SAÚDE (XXXI) = (XXVIII + XXIX + XXX)						9.782.000,00	9.782.000,00	2.164.767,42	22,13			
DESPESAS COM SAÚDE NÃO COMPUTADAS NO CÁLCULO DO MÍNIMO												
DESPESAS COM SAUDE POR SUBFUNÇÕES E CATEGORIA ECONOMICA NÃO COMPUTADAS NO CÁLCULO DO MÍNIMO				DOTAÇÃO INICIAL	DOTAÇÃO ATUALIZADA (c)	DESPESAS EMPENHADAS		DESPESAS LIQUIDADAS		DESPESAS PAGAS		Inscritas em Restos a Pagar não Processados (g)
						Até o Bimestre	% (d/c) x 100	Até o bimestre	% (e/c) x 100	Até o bimestre	% (f/c) x 100	
ATENÇÃO BÁSICA (XXXII)				7.147.000,00	7.450.286,26	552.906,99	7,42	188.940,40	2,53	130.987,26	1,75	363.966,59
Despesas Correntes				2.615.000,00	2.918.286,26	552.906,99	18,94	188.940,40	6,47	130.987,26	4,48	363.966,59
Despesas de Capital				4.532.000,00	4.532.000,00	0,00	0,00	0,00	0,00	0,00	0,00	0,00
ASSISTÊNCIA HOSPITALAR E AMBULATORIAL (XXXIII)				1.520.000,00	1.827.500,00	1.392.706,37	76,20	844.814,81	46,22	742.475,77	40,62	547.891,56
Despesas Correntes				1.520.000,00	1.827.500,00	1.392.706,37	76,20	844.814,81	46,22	742.475,77	40,62	547.891,56
Despesas de Capital				0,00	0,00	0,00	0,00	0,00	0,00	0,00	0,00	0,00
SUPORTE PROFILÁTICO E TERAPÊUTICO (XXXIV)				0,00	0,00	0,00	0,00	0,00	0,00	0,00	0,00	0,00
Despesas Correntes				0,00	0,00	0,00	0,00	0,00	0,00	0,00	0,00	0,00
Despesas de Capital				0,00	0,00	0,00	0,00	0,00	0,00	0,00	0,00	0,00
VIGILÂNCIA SANITÁRIA (XXXV)				30.000,00	30.000,00	12.493,51	41,64	2.796,06	9,32	2.455,53	8,18	9.697,45
Despesas Correntes				30.000,00	30.000,00	12.493,51	41,64	2.796,06	9,32	2.455,53	8,18	9.697,45
Despesas de Capital				0,00	0,00	0,00	0,00	0,00	0,00	0,00	0,00	0,00
VIGILÂNCIA EPIDEMIOLÓGICA (XXXVI)				1.415.000,00	1.415.000,00	383.091,03	27,07	380.441,80	26,88	379.817,30	26,84	2.649,23
Despesas Correntes				1.115.000,00	1.115.000,00	383.091,03	34,35	380.441,80	34,12	379.817,30	34,06	2.649,23
Despesas de Capital				300.000,00	300.000,00	0,00	0,00	0,00	0,00	0,00	0,00	0,00
ALIMENTAÇÃO E NUTRIÇÃO (XXXVII)				0,00	0,00	0,00	0,00	0,00	0,00	0,00	0,00	0,00
Despesas Correntes				0,00	0,00	0,00	0,00	0,00	0,00	0,00	0,00	0,00
Despesas de Capital				0,00	0,00	0,00	0,00	0,00	0,00	0,00	0,00	0,00
OUTRAS SUBFUNÇÕES (XXXVIII)				0,00	0,00	0,00	0,00	0,00	0,00	0,00	0,00	0,00
Despesas Correntes				0,00	0,00	0,00	0,00	0,00	0,00	0,00	0,00	0,00
Despesas de Capital				0,00	0,00	0,00	0,00	0,00	0,00	0,00	0,00	0,00
TOTAL DAS DESPESAS NÃO COMPUTADAS NO CÁLCULO DO MÍNIMO (XXXIX) = (XXXII + XXXIII + XXXIV + XXXV + XXXVI + XXXVII + XXXVIII)				10.112.000,00	10.722.786,26	2.341.197,90	21,83	1.416.993,07	13,21	1.255.735,86	11,71	924.204,38



Município de Santa Rosa de Viterbo

https://santarosa.sp.gov.br/ | R. Sete de Setembro, 380 Centro- Santa Rosa de Viterbo-SP cep:14270-000 | Tel.: (16) 3954-8800

IMPRENSA OFICIAL

Setor de Contabilidade



PREF. MUNIC. DE STA ROSA DE VITERBO
RELATÓRIO RESUMIDO DA EXECUÇÃO ORÇAMENTÁRIA.
DEMONSTRATIVO DAS RECEITAS E DESPESAS COM AÇÕES E SERVIÇOS PÚBLICOS DE SAÚDE
ORÇAMENTOS FISCAL E DA SEGURIDADE SOCIAL

Período de Referência: JANEIRO a ABRIL 2025

DESPESAS TOTAIS COM SAÚDE EXECUTADAS COM RECURSOS PRÓPRIOS E COM RECURSOS TRANSFERIDOS DE OUTROS ENTES	DOTAÇÃO INICIAL	DOTAÇÃO ATUALIZADA (c)	DESPESAS EMPENHADAS		DESPESAS LIQUIDADAS		DESPESAS PAGAS		Inscritas em Restos a Pagar não Processados (g)
			Até o Bimestre	% (d/c) x 100	Até o bimestre	% (e/c) x 100	Até o bimestre	% (f/c) x 100	
ATENÇÃO BÁSICA (XL) = (IV + XXXII)	23.628.383,47	23.982.469,73	6.918.356,68	28,84	5.157.275,44	21,50	4.841.171,11	20,18	1.761.081,24
ASSISTÊNCIA HOSPITALAR E AMBULATORIAL (XLI) = (V + XXXIII)	14.074.216,53	14.330.916,53	11.112.506,84	77,54	4.427.746,47	30,89	4.308.203,67	30,06	6.684.760,37
SUORTE PROFILÁTICO E TERAPÊUTICO (XLII) = (VI + XXXIV)	0,00	0,00	0,00	0,00	0,00	0,00	0,00	0,00	0,00
VIGILÂNCIA SANITÁRIA (XLIII) = (VII + XXXV)	270.000,00	270.000,00	68.431,17	25,34	58.733,72	21,75	55.629,26	20,60	9.697,45
VIGILÂNCIA EPIDEMIOLÓGICA (XLIV) = (VIII + XXXVI)	1.970.000,00	1.970.000,00	477.026,90	24,21	474.377,67	24,08	453.170,23	23,00	2.649,23
ALIMENTAÇÃO E NUTRIÇÃO (XLV) = (XIX + XXXVII)	0,00	0,00	0,00	0,00	0,00	0,00	0,00	0,00	0,00
OUTRAS SUBFUNÇÕES (XLVI) = (X + XXXVIII)	0,00	0,00	0,00	0,00	0,00	0,00	0,00	0,00	0,00
TOTAL DAS DESPESAS COM SAÚDE (XLVII) = (XI + XXXIX)	39.942.600,00	40.553.386,26	18.576.321,59	45,80	10.118.133,30	24,95	9.658.174,27	23,81	8.458.188,29
(-) Despesas executadas com recursos provenientes das transferências de recursos de outros entes	10.112.000,00	10.722.786,26	2.336.810,39	21,79	1.415.759,41	13,20	1.254.842,73	11,70	921.050,98
TOTAL DAS DESPESAS EXECUTADAS COM RECURSOS PRÓPRIOS (XLVIII)	29.830.600,00	29.830.600,00	16.239.511,20	54,43	8.702.373,89	29,17	8.403.331,54	28,17	7.537.137,31

Nota Explicativa:

- Nos cinco primeiros bimestres do exercício, o acompanhamento será feito com base na despesa liquidada. No último bimestre do exercício, o valor deverá corresponder ao total da despesa empenhada.
- Até o exercício de 2018, o controle da execução dos restos a pagar considerava apenas os valores dos restos a pagar não processados (regra antiga). A partir do exercício de 2019, o controle da execução dos restos a pagar considera os restos a pagar processados e não processados (regra nova).
- Essas despesas são consideradas executadas pelo ente transferidor.

FONTE: Contabilidade do Município. Metodologia da LRF e Leiaute do Manual de Demonstrativos Fiscais - MDF da Secretaria do Tesouro Nacional.



Município de Santa Rosa de Viterbo

<https://santarosa.sp.gov.br/> | R. Sete de Setembro, 380 Centro- Santa Rosa de Viterbo-SP cep:14270-000 | Tel.: (16) 3954-8800

IMPRENSA OFICIAL

Setor de Contabilidade



PREF. MUNIC. DE STA ROSA DE VITERBO
RELATÓRIO RESUMIDO DA EXECUÇÃO ORÇAMENTÁRIA
DEMONSTRATIVO DAS RECEITAS E DESPESAS COM MANUTENÇÃO E DESENVOLVIMENTO DO ENSINO - MDE
ORÇAMENTOS FISCAL E DA SEGURIDADE SOCIAL

Período de Referência: JANEIRO a ABRIL 2025

RREO - ANEXO 8 (Portaria STN nº 274/2016, art. 11, II, b)

RECEITA RESULTANTE DE IMPOSTOS (Arts. 212 e 212-A da Constituição Federal)		
RECEITA RESULTANTE DE IMPOSTOS	PREVISÃO ATUALIZADA (a)	RECEITAS REALIZADAS Até o Bimestre (b)
1 - RECEITA DE IMPOSTOS	30.365.000,00	8.634.352,89
1.1 - Receita Resultante do Imposto sobre a Propriedade Predial e Territorial Urbana - IPTU	16.050.000,00	5.061.654,88
1.2 - Receita Resultante do Imposto sobre Transmissão Inter Vivos - ITBI	2.040.000,00	284.770,84
1.3 - Receita Resultante do Imposto sobre Serviços de Qualquer Natureza - ISS	7.475.000,00	1.998.329,43
1.4 - Receita Resultante do Imposto de Renda Retido na Fonte - IRRF	4.800.000,00	1.289.597,74
2 - RECEITA DE TRANSFERÊNCIAS CONSTITUCIONAIS E LEGAIS	102.050.000,00	28.500.073,69
2.1 - Cota-Parte FPM	52.300.000,00	13.378.738,82
2.1.1 - Parcela referente à CF, art. 159, I, alínea b	47.500.000,00	13.378.738,82
2.1.2 - Parcela referente à CF, art. 159, I, alíneas d e e	4.800.000,00	0,00
2.2 - Cota-Parte ICMS	39.000.000,00	10.332.046,99
2.3 - Cota-Parte IPI-Exportação	250.000,00	68.279,68
2.4 - Cota-Parte ITR	1.000.000,00	11.048,63
2.5 - Cota-Parte IPVA	9.500.000,00	4.709.959,57
2.6 - Cota-Parte IOF-Ouro	0,00	0,00
2.7 - Outras Transferências ou Compensações Financeiras Provenientes de Impostos e Transferências Constitucionais	0,00	0,00
3 - TOTAL DA RECEITA RESULTANTE DE IMPOSTOS (1 + 2)	132.415.000,00	37.134.426,58
4 - TOTAL DESTINADO AO FUNDEB - equivalente a 20% DE ((2.1.1) + (2.2) + (2.3) + (2.4) + (2.5) + (2.7))1	19.450.000,00	5.700.014,08
5 - VALOR MÍNIMO A SER APLICADO ALÉM DO VALOR DESTINADO AO FUNDEB - 5% DE ((2.1.1) + (2.2) + (2.3) + (2.4) + (2.5) + (2.7)) + 25% DE ((1.1) + (1.2) + (1.3) + (1.4) + (2.1.2) + (2.6))	13.653.750,00	3.583.591,91

FUNDEB		
RECEITAS RECEBIDAS DO FUNDEB NO EXERCÍCIO	PREVISÃO ATUALIZADA (a)	RECEITAS REALIZADAS Até o Bimestre (b)
6 - TOTAL DAS RECEITAS DO FUNDEB RECEBIDAS	17.120.000,00	5.870.170,36
6.1 - FUNDEB - Impostos e Transferências de Impostos	17.120.000,00	5.870.170,36
6.1.1 - Principal	17.000.000,00	5.845.746,67
6.1.2 - Rendimentos de Aplicação Financeira	120.000,00	24.423,69
6.1.3 - Ressarcimento de recursos do Fundeb	0,00	0,00
6.2 - FUNDEB - Complementação da União - VAAF	0,00	0,00
6.2.1 - Principal	0,00	0,00
6.2.2 - Rendimentos de Aplicação Financeira	0,00	0,00
6.2.3 - Ressarcimento de recursos do Fundeb	0,00	0,00
6.3 - FUNDEB - Complementação da União - VAAT	0,00	0,00
6.3.1 - Principal	0,00	0,00
6.3.2 - Rendimentos de Aplicação Financeira	0,00	0,00
6.3.3 - Ressarcimento de recursos do Fundeb	0,00	0,00
6.4 - FUNDEB - Complementação da União - VAAR	0,00	0,00
6.4.1 - Principal	0,00	0,00
6.4.2 - Rendimentos de Aplicação Financeira	0,00	0,00
6.4.3 - Ressarcimento de recursos do Fundeb	0,00	0,00
7 - RESULTADO LÍQUIDO DAS TRANSFERÊNCIAS DO FUNDEB (6.1.1 - 4)	-2.450.000,00	145.732,59

RECURSOS RECEBIDOS EM EXERCÍCIOS ANTERIORES E NÃO UTILIZADOS (SUPERÁVIT)	VALOR
8 - TOTAL DOS RECURSOS DE SUPERÁVIT	116.756,74
8.1 - SUPERÁVIT DO EXERCÍCIO IMEDIATAMENTE ANTERIOR	116.756,74
8.2 - SUPERÁVIT RESIDUAL DE OUTROS EXERCÍCIOS	0,00
9 - TOTAL DOS RECURSOS DO FUNDEB DISPONÍVEIS PARA UTILIZAÇÃO (6 + 8)	5.986.927,10



Município de Santa Rosa de Viterbo

<https://santarosa.sp.gov.br/> | R. Sete de Setembro, 380 Centro- Santa Rosa de Viterbo-SP cep:14270-000 | Tel.: (16) 3954-8800

IMPRENSA OFICIAL

Setor de Contabilidade



PREF. MUNIC. DE STA ROSA DE VITERBO
RELATÓRIO RESUMIDO DA EXECUÇÃO ORÇAMENTÁRIA
DEMONSTRATIVO DAS RECEITAS E DESPESAS COM MANUTENÇÃO E DESENVOLVIMENTO DO ENSINO - MDE
ORÇAMENTOS FISCAL E DA SEGURIDADE SOCIAL

Período de Referência: JANEIRO a ABRIL 2025

DESPESAS COM RECURSOS DO FUNDEB (Por Área de Atuação) ⁴	DOTAÇÃO ATUALIZADA (c)	DESPESAS EMPENHADAS Até o Bimestre (d)	DESPESAS LIQUIDADAS Até o Bimestre (e)	DESPESAS PAGAS Até o Bimestre (f)	INSCRITAS EM RESTOS A PAGAR NÃO PROCESSADOS (g)
10 - TOTAL DAS DESPESAS COM RECURSOS DO FUNDEB	17.260.000,00	5.425.335,65	5.425.335,65	5.160.242,09	0,00
10.1 - PROFISSIONAIS DA EDUCAÇÃO BÁSICA	16.965.000,00	5.345.335,65	5.345.335,65	5.080.242,09	0,00
10.1.1 - Educação Infantil	8.970.000,00	2.975.193,55	2.975.193,55	2.830.255,62	0,00
10.1.2 - Ensino Fundamental	7.800.000,00	2.336.240,18	2.336.240,18	2.217.708,88	0,00
10.1.3 - Educação de Jovens e Adultos	195.000,00	33.901,92	33.901,92	32.277,59	0,00
10.1.4 - Educação Especial	0,00	0,00	0,00	0,00	0,00
10.1.5 - Administração Geral	0,00	0,00	0,00	0,00	0,00
10.2 - OUTRAS DESPESAS	295.000,00	80.000,00	80.000,00	80.000,00	0,00
10.2.1 - Educação Infantil	129.000,00	25.000,00	25.000,00	25.000,00	0,00
10.2.2 - Ensino Fundamental	157.000,00	55.000,00	55.000,00	55.000,00	0,00
10.2.3 - Educação de Jovens e Adultos	9.000,00	0,00	0,00	0,00	0,00
10.2.4 - Educação Especial	0,00	0,00	0,00	0,00	0,00
10.2.5 - Administração Geral	0,00	0,00	0,00	0,00	0,00
10.2.6 - Transporte (Escolar)	0,00	0,00	0,00	0,00	0,00
10.2.7 - Outras	0,00	0,00	0,00	0,00	0,00

INDICADORES DO FUNDEB					
DESPESAS CUSTEADAS COM RECEITAS DO FUNDEB RECEBIDAS NO EXERCÍCIO	DESPESAS EMPENHADAS Até o Bimestre (d)	DESPESAS LIQUIDADAS Até o Bimestre (e)	DESPESAS PAGAS Até o Bimestre (f)	INSCRITAS EM RESTOS A PAGAR NÃO PROCESSADOS (g)	INSCRITAS EM RESTOS A PAGAR NÃO PROCESSADOS (SEM DISPONIBILIDADE DE CAIXA) ⁷ (h)
11 - TOTAL DAS DESPESAS CUSTEADAS COM RECURSOS DO FUNDEB RECEBIDAS NO EXERCÍCIO	5.285.335,65	5.285.335,65	5.020.242,09	0,00	0,00
11.1 - Total das Despesas custeadas com FUNDEB - Impostos e Transferências de Impostos	5.285.335,65	5.285.335,65	5.020.242,09	0,00	0,00
11.2 - Total das Despesas custeadas com FUNDEB - Complementação da União - VAAF	0,00	0,00	0,00	0,00	0,00
11.3 - Total das Despesas custeadas com FUNDEB - Complementação da União - VAAT	0,00	0,00	0,00	0,00	0,00
11.4 - Total das Despesas custeadas com FUNDEB - Complementação da União - VAAR	0,00	0,00	0,00	0,00	0,00
12 - TOTAL DAS DESPESAS DO FUNDEB COM PROFISSIONAIS DA EDUCAÇÃO BÁSICA	5.285.335,65	5.285.335,65	5.020.242,09	0,00	0,00
13 - TOTAL DAS DESPESAS CUSTEADAS COM FUNDEB - COMPLEMENTAÇÃO DA UNIÃO - VAAT APLICADAS NA EDUCAÇÃO INFANTIL	0,00	0,00	0,00	0,00	0,00
14 - TOTAL DAS DESPESAS CUSTEADAS COM FUNDEB - COMPLEMENTAÇÃO DA UNIÃO - VAAT APLICADAS EM DESPESA DE CAPITAL	0,00	0,00	0,00	0,00	0,00

INDICADORES - Art. 212-A, inciso XI e § 3º - Constituição Federal ²	VALOR EXIGIDO (j)	VALOR APLICADO (k)	VALOR CONSIDERADO APÓS DEDUÇÕES (l)	% APLICADO ¹⁰ (m)
15 - MÍNIMO DE 70% DO FUNDEB NA REMUNERAÇÃO DOS PROFISSIONAIS DA EDUCAÇÃO BÁSICA	4.109.119,25	5.285.335,65	5.285.335,65	90,03
16 - PERCENTUAL DE 50% DA COMPLEMENTAÇÃO DA UNIÃO AO FUNDEB - VAAT NA EDUCAÇÃO INFANTIL	0,00	0,00	0,00	0,00
17 - MÍNIMO DE 15% DA COMPLEMENTAÇÃO DA UNIÃO AO FUNDEB - VAAT EM DESPESAS DE CAPITAL	0,00	0,00	0,00	0,00

INDICADOR - Art.25, § 3º - Lei nº 14.113, de 2020 - (Máximo de 10% de Superávit) ³	VALOR PERMITIDO (n)	VALOR NÃO APLICADO (o)	VALOR NÃO APLICADO APÓS AJUSTE (p)	VALOR NÃO APLICADO EXCEDENTE AO MÁXIMO PERMITIDO (q)	% NÃO APLICADO (r)
18 - TOTAL DA RECEITA RECEBIDA E NÃO APLICADA NO EXERCÍCIO	587.017,04	584.834,71	584.834,71	0,00	9,96

INDICADOR - Art.25, § 3º - Lei nº 14.113, de 2020 - (Aplicação do Superávit de Exercício Anterior) ³	VALOR DE SUPERÁVIT PERMITIDO NO EXERCÍCIO ANTERIOR (s)	VALOR NÃO APLICADO NO EXERCÍCIO ANTERIOR (t)	VALOR DE SUPERÁVIT APLICADO ATÉ O PRIMEIRO QUADRIMESTRE (u)	VALOR APLICADO APÓS O PRIMEIRO QUADRIMESTRE (v)	VALOR TOTAL DE SUPERÁVIT NÃO APLICADO ATÉ O FINAL DO EXERCÍCIO (w)	VALOR DE SUPERÁVIT PERMITIDO NO EXERCÍCIO ANTERIOR NÃO APLICADO ATÉ O PRIMEIRO QUADRIMESTRE NO EXERCÍCIO ATUAL (x)
19 - TOTAL DAS DESPESAS CUSTEADAS COM SUPERÁVIT DO FUNDEB	1.541.709,01	116.756,74	140.000,00	0,00	0,00	0,00
19.1 - Total das Despesas custeadas com FUNDEB - Impostos e Transferências de Impostos	1.541.709,01	116.756,74	140.000,00	0,00	0,00	0,00
19.2 - Total das Despesas custeadas com FUNDEB - Complementação da União (VAAF + VAAT + VAAR)	0,00	0,00	0,00	0,00	0,00	0,00



Município de Santa Rosa de Viterbo

<https://santarosa.sp.gov.br/> | R. Sete de Setembro, 380 Centro- Santa Rosa de Viterbo-SP cep:14270-000 | Tel.: (16) 3954-8800

IMPRENSA OFICIAL

Setor de Contabilidade



PREF. MUNIC. DE STA ROSA DE VITERBO
RELATÓRIO RESUMIDO DA EXECUÇÃO ORÇAMENTÁRIA
DEMONSTRATIVO DAS RECEITAS E DESPESAS COM MANUTENÇÃO E DESENVOLVIMENTO DO ENSINO - MDE
ORÇAMENTOS FISCAL E DA SEGURIDADE SOCIAL

Período de Referência: JANEIRO a ABRIL 2025

DESPESAS COM MANUTENÇÃO E DESENVOLVIMENTO DO ENSINO - MDE - CUSTEADAS COM RECEITA DE IMPOSTOS (EXCETO FUNDEB)					
DESPESAS COM AÇÕES TÍPICAS DE MDE - RECEITAS DE IMPOSTOS - EXCETO FUNDEB (Por Área de Atuação)	DOTAÇÃO ATUALIZADA (c)	DESPESAS EMPENHADAS Até o Bimestre (d)	DESPESAS LIQUIDADAS Até o Bimestre (e)	DESPESAS PAGAS Até o Bimestre (f)	INSCRITAS EM RESTOS A PAGAR NÃO PROCESSADOS (g)
20 - TOTAL DAS DESPESAS COM AÇÕES TÍPICAS DE MDE CUSTEADAS COM RECEITAS DE IMPOSTOS	24.762.600,00	7.517.403,51	5.608.505,73	5.468.463,12	1.908.897,78
20.1 - Educação Infantil	12.250.900,00	3.700.828,16	2.570.009,60	2.508.254,95	1.130.818,56
20.2 - Ensino Fundamental	12.063.300,00	3.550.575,35	2.969.001,27	2.890.713,31	581.574,08
20.3 - Educação de Jovens e Adultos	0,00	0,00	0,00	0,00	0,00
20.4 - Educação Especial	448.400,00	266.000,00	69.494,86	69.494,86	196.505,14
20.5 - Administração Geral	0,00	0,00	0,00	0,00	0,00
20.6 - Transporte (Escolar)	0,00	0,00	0,00	0,00	0,00
20.7 - Outras	0,00	0,00	0,00	0,00	0,00
DESPESAS COM MANUTENÇÃO E DESENVOLVIMENTO DO ENSINO - MDE - CUSTEADAS COM RECEITA DE IMPOSTOS E COM RECURSOS DO FUNDEB					
DESPESAS COM AÇÕES TÍPICAS DE MDE - RECEITAS DE IMPOSTOS E RECURSOS DO FUNDEB (Por Área de Atuação)	DOTAÇÃO ATUALIZADA (c)	DESPESAS EMPENHADAS Até o Bimestre (d)	DESPESAS LIQUIDADAS Até o Bimestre (e)	DESPESAS PAGAS Até o Bimestre (f)	INSCRITAS EM RESTOS A PAGAR NÃO PROCESSADOS (g)
21 - TOTAL DAS DESPESAS COM AÇÕES TÍPICAS DE MDE CUSTEADAS COM RECEITAS DE IMPOSTOS E FUNDEB	41.882.600,00	12.802.739,16	10.893.841,38	10.488.705,21	1.908.897,78
21.1 - EDUCAÇÃO INFANTIL	21.773.300,00	6.942.021,71	5.614.698,01	5.408.005,43	1.327.323,70
21.1.1 - Creche	12.250.900,00	3.700.828,16	2.570.009,60	2.508.254,95	1.130.818,56
21.1.2 - Pré-escola	9.522.400,00	3.241.193,55	3.044.688,41	2.899.750,48	196.505,14
21.2 - ENSINO FUNDAMENTAL	20.109.300,00	5.860.717,45	5.279.143,37	5.080.699,78	581.574,08
APURAÇÃO DAS DESPESAS PARA FINS DE LIMITE MÍNIMO CONSTITUCIONAL				VALOR	
22 - TOTAL DAS DESPESAS DE MDE CUSTEADAS COM RECURSOS DE IMPOSTOS = L20(d ou e)				5.608.505,73	
23 - TOTAL DAS RECEITAS TRANSFERIDAS AO FUNDEB = (L4)				5.700.014,08	
24 - (-) RECEITAS DO FUNDEB NÃO UTILIZADAS NO EXERCÍCIO, EM VALOR SUPERIOR A 10% = L18(q)				0,00	
25 - (-) SUPERÁVIT PERMITIDO NO EXERCÍCIO IMEDIATAMENTE ANTERIOR NÃO APLICADO NO EXERCÍCIO ATUAL = L19.1(x)				0,00	
26 - (-) RESTOS A PAGAR NÃO PROCESSADOS INSCRITOS NO EXERCÍCIO SEM DISPONIBILIDADE FINANCEIRA DE RECURSOS DE IMPOSTOS4				0,00	
27 - (-) CANCELAMENTO, NO EXERCÍCIO, DE RESTOS A PAGAR INSCRITOS COM DISPONIBILIDADE FINANCEIRA DE RECURSOS DE IMPOSTOS VINCULADOS AO ENSINO = (L30.1 (af) + L30.2(af))				16.973,69	
28 - TOTAL DAS DESPESAS PARA FINS DE LIMITE (22 + 23 - 24 - 25 - 26 - 27)				11.291.546,12	
APURAÇÃO DO LIMITE MÍNIMO CONSTITUCIONAL ² e ³			VALOR EXIGIDO (z)	VALOR APLICADO (aa)	% APLICADO (ab)
29 - APLICAÇÃO EM MDE SOBRE A RECEITA RESULTANTE DE IMPOSTOS			9.283.606,645	11.291.546,12	30,40
RESTOS A PAGAR INSCRITOS EM EXERCÍCIOS ANTERIORES DE DESPESAS CONSIDERADAS PARA CUMPRIMENTO DO LIMITE ⁴	SALDO INICIAL (ac)	RP LIQUIDADOS (ad)	RP PAGOS (ae)	RP CANCELADOS (af)	SALDO FINAL (ag) = (ac)-(ae)-(af)
30 - RESTOS A PAGAR DE DESPESAS COM MDE	656.431,97	114.197,22	526.669,96	16.973,69	112.788,32
30.1 - Executadas com Recursos de Impostos e Transferências de Impostos	366.357,43	92.141,48	245.793,72	16.973,69	103.590,02
30.2 - Executadas com Recursos do FUNDEB - Impostos	290.074,54	22.055,74	280.876,24	0,00	9.198,30
30.3 - Executadas com Recursos do FUNDEB - Complementação da União (VAAT + VAAF + VAAR)	0,00	0,00	0,00	0,00	0,00
OUTRAS INFORMAÇÕES PARA CONTROLE					
RECEITAS ADICIONAIS PARA FINANCIAMENTO DO ENSINO			PREVISÃO ATUALIZADA (a)	RECEITAS REALIZADAS Até o Bimestre (b)	
31 - TOTAL DAS RECEITAS ADICIONAIS PARA FINANCIAMENTO DO ENSINO			9.636.000,00	828.623,10	
31.1 - RECEITA DE TRANSFERÊNCIAS DO FNDE (INCLUINDO RENDIMENTOS DE APLICAÇÃO FINANCEIRA)			1.924.000,00	551.970,25	
31.1.1 - Salário-Educação			1.050.000,00	451.037,12	
31.1.2 - PDDE			13.000,00	0,00	
31.1.3 - PNAE			690.000,00	91.365,19	
31.1.4 - PNATE			31.000,00	5.840,86	
31.1.5 - Outras Transferências do FNDE			140.000,00	3.727,08	
31.2 - RECEITA DE TRANSFERÊNCIAS DE CONVÊNIOS			7.692.000,00	271.698,19	
31.3 - RECEITA DE ROYALTIES DESTINADOS À EDUCAÇÃO			0,00	0,00	
31.4 - RECEITA DE OPERAÇÕES DE CRÉDITO VINCULADAS À EDUCAÇÃO			0,00	0,00	
31.5 - OUTRAS RECEITAS PARA FINANCIAMENTO DO ENSINO			20.000,00	4.954,66	



Município de Santa Rosa de Viterbo

<https://santarosa.sp.gov.br/> | R. Sete de Setembro, 380 Centro- Santa Rosa de Viterbo-SP cep:14270-000 | Tel.: (16) 3954-8800

IMPRENSA OFICIAL

Setor de Contabilidade



PREF. MUNIC. DE STA ROSA DE VITERBO
RELATÓRIO RESUMIDO DA EXECUÇÃO ORÇAMENTÁRIA
DEMONSTRATIVO DAS RECEITAS E DESPESAS COM MANUTENÇÃO E DESENVOLVIMENTO DO ENSINO - MDE
ORÇAMENTOS FISCAL E DA SEGURIDADE SOCIAL

Período de Referência: JANEIRO a ABRIL 2025

OUTRAS DESPESAS COM EDUCAÇÃO (Por Área de Atuação)*	DOTAÇÃO ATUALIZADA (c)	DESPESAS EMPENHADAS Até o Bimestre (d)	DESPESAS LIQUIDADAS Até o Bimestre (e)	DESPESAS PAGAS Até o Bimestre (f)	INSCRITAS EM RESTOS A PAGAR NÃO PROCESSADOS (g)
32 - TOTAL DAS OUTRAS DESPESAS COM EDUCAÇÃO	11.338.535,97	6.002.166,35	1.289.547,55	1.203.799,43	4.712.618,80
32.1 - EDUCAÇÃO INFANTIL	5.831.035,97	4.433.352,31	317.924,36	283.036,28	4.115.427,95
32.2 - ENSINO FUNDAMENTAL	1.752.500,00	753.848,66	445.435,45	419.008,65	308.413,21
32.3 - ENSINO MÉDIO	140.000,00	0,00	0,00	0,00	0,00
32.4 - ENSINO SUPERIOR	110.000,00	0,00	0,00	0,00	0,00
32.5 - ENSINO PROFISSIONAL	525.000,00	108.318,36	108.318,36	103.404,33	0,00
32.6 - EDUCAÇÃO DE JOVENS E ADULTOS	45.000,00	0,00	0,00	0,00	0,00
32.7 - EDUCAÇÃO ESPECIAL	1.010.000,00	0,00	0,00	0,00	0,00
32.8 - OUTRAS	1.925.000,00	706.647,02	417.869,38	398.350,17	288.777,64

TOTAL GERAL DAS DESPESAS COM EDUCAÇÃO	DOTAÇÃO ATUALIZADA (c)	DESPESAS EMPENHADAS Até o Bimestre (d)	DESPESAS LIQUIDADAS Até o Bimestre (e)	DESPESAS PAGAS Até o Bimestre (f)	INSCRITAS EM RESTOS A PAGAR NÃO PROCESSADOS (g)
33 - TOTAL GERAL DAS DESPESAS COM EDUCAÇÃO (10 + 20 + 32)	53.361.135,97	18.944.905,51	12.323.388,93	11.832.504,64	6.621.516,58
33.1 - Despesas Correntes	46.634.825,97	15.094.359,22	12.304.609,93	11.813.725,64	2.789.749,29
33.1.1 - Pessoal Ativo	31.650.000,00	8.670.718,99	8.670.718,99	8.251.054,44	0,00
33.1.2 - Pessoal Inativo	0,00	0,00	0,00	0,00	0,00
33.1.3 - Transferências às instituições comunitárias, confessionais ou filantrópicas sem fins lucrativos	1.075.000,00	964.000,00	314.158,86	314.158,86	649.841,14
33.1.4 - Outras Despesas Correntes	13.909.825,97	5.459.640,23	3.319.732,08	3.248.512,34	2.139.908,15
33.2 - Despesas de Capital	6.726.310,00	3.850.546,29	18.779,00	18.779,00	3.831.767,29
33.2.1 - Transferências às instituições comunitárias, confessionais ou filantrópicas sem fins lucrativos	0,00	0,00	0,00	0,00	0,00
33.2.2 - Outras Despesas de Capital	6.726.310,00	3.850.546,29	18.779,00	18.779,00	3.831.767,29

CONTROLE DA DISPONIBILIDADE FINANCEIRA E CONCILIAÇÃO BANCÁRIA	FUNDEB (ah)	SALÁRIO EDUCAÇÃO (ai)
34 - DISPONIBILIDADE FINANCEIRA EM 31 DE DEZEMBRO DE 2024	401.636,88	1.817.532,21
35 - (+) INGRESSO DE RECURSOS ATÉ O BIMESTRE (orçamentário)	5.870.170,36	451.037,12
36 - (-) PAGAMENTOS EFETUADOS ATÉ O BIMESTRE (orçamentário e restos a pagar)	5.441.118,33	409.388,51
37 - (=) DISPONIBILIDADE FINANCEIRA ATÉ O BIMESTRE	830.688,91	1.859.180,82
38 - (+) AJUSTES POSITIVOS (RETENÇÕES E OUTROS VALORES EXTRAORÇAMENTÁRIOS)	146.483,67	18.987,67
39 - (-) AJUSTES NEGATIVOS (OUTROS VALORES EXTRAORÇAMENTÁRIOS)	0,00	38,07
40 - (=) SALDO FINANCEIRO CONCILIADO (Saldo Bancário)	977.172,58	1.878.130,42

Nota Explicativa:

- 1 - SE RESULTADO LÍQUIDO DA TRANSFERÊNCIA (7) MAIOR QUE 0 = ACRÉSCIMO RESULTANTE DAS TRANSFERÊNCIAS DO FUNDEB, SE RESULTADO LÍQUIDO DA TRANSFERÊNCIA (7) 0 = DECRÉSCIMO RESULTANTE DAS TRANSFERÊNCIAS DO FUNDEB.
 - 2 - Limites mínimos anuais a serem cumpridos no encerramento do exercício.
 - 3 - Art. 25, § 3º, Lei 14.113/2020: "Até 10% (dez por cento) dos recursos recebidos à conta dos Fundos, inclusive relativos à complementação da União, nos termos do § 2º do art. 16 desta Lei, poderão ser utilizados no primeiro quadrimestre do exercício imediatamente subsequente, mediante abertura de crédito adicional. utilizados no 1º trimestre do exercício imediatamente subsequente, mediante abertura de crédito adicional.
 - 4 - Os valores referentes à parcela dos Restos a Pagar inscritos sem disponibilidade financeira vinculada à educação deverão ser informados somente no RREO do último bimestre do exercício.
 - 5 - Nos cinco primeiros bimestres do exercício o acompanhamento será feito com base na despesa liquidada. No último bimestre do exercício, o valor deverá corresponder ao total da despesa empenhada.
 - 6 - As linhas representam áreas de atuação e não correspondem exatamente às subfunções da Função Educação. As despesas classificadas nas demais subfunções típicas e nas subfunções atípicas deverão ser rateadas para essas áreas de atuação.
 - 7 - Valor inscrito em RPNP sem disponibilidade de caixa, que não deve ser considerado na apuração dos indicadores e limites.
 - 8 - Controle da execução de restos a pagar considerados no cumprimento do limite mínimo dos exercícios anteriores.
 - 9 - Nesta coluna não devem se informados valores inferiores a 0 (zero).
 - 10 - Essa coluna não deve conter percentual superior a 100%. Caso isso ocorra, em razão de valores informados na coluna (i), os percentuais devem ser ajustados para 100%.
- FONTE: Contabilidade do Município. Metodologia da LRF e Leiaute do Manual de Demonstrativos Fiscais - MDF da Secretaria do Tesouro Nacional.



Município de Santa Rosa de Viterbo

<https://santarosa.sp.gov.br/> | R. Sete de Setembro, 380 Centro- Santa Rosa de Viterbo-SP cep:14270-000 | Tel.: (16) 3954-8800

IMPRENSA OFICIAL

Setor de Contabilidade

<div><div><div><div><div></div><div>BRASIL</div></div><div><div></div><div>GOIÁS</div></div><div><div></div><div>VITERBO</div></div></div></div><div><div>Pref. Munic. de Sta Rosa de Viterbo</div><div>Balanco Orçamentário</div><div>(Artigo 52, Incisos I e II, alíneas "a" e "b", da LC. 101/00)</div></div></div>										
Período: Janeiro/2025 a Abril/2025										
Consolidado										
RECEITAS				PREVISÃO INICIAL	PREVISÃO ATUALIZADA	PREVISTAS ATÉ O MÊS	REALIZADA ATÉ O MÊS	SALDO A REALIZAR		
RECEITAS CORRENTES				168.916.000,00	168.916.000,00	168.916.000,00	48.538.472,61	120.377.527,39		
IMPOSTOS, TAXAS E CONTRIBUIÇÕES DE MELHORIA				33.085.000,00	33.085.000,00	33.085.000,00	9.886.905,69	23.198.094,31		
RECEITA PATRIMONIAL				2.503.000,00	2.503.000,00	2.503.000,00	399.593,47	2.103.406,53		
RECEITA DE SERVIÇOS				240.000,00	240.000,00	240.000,00	9.567,54	230.432,46		
TRANSFERÊNCIAS CORRENTES				132.038.000,00	132.038.000,00	132.038.000,00	37.269.988,87	94.768.011,13		
OUTRAS RECEITAS CORRENTES				1.050.000,00	1.050.000,00	1.050.000,00	972.417,04	77.582,96		
RECEITAS DE CAPITAL				16.084.000,00	16.084.000,00	16.084.000,00	417.500,00	15.666.500,00		
ALIENAÇÃO DE BENS				25.000,00	25.000,00	25.000,00	0,00	25.000,00		
TRANSFERÊNCIAS DE CAPITAL				16.059.000,00	16.059.000,00	16.059.000,00	417.500,00	15.641.500,00		
(-) DEDUÇÕES DA RECEITA				19.450.000,00	19.450.000,00	19.450.000,00	6.315.570,46	13.134.429,54		
SUBTOTAL DAS RECEITAS (I)				165.550.000,00	165.550.000,00	165.550.000,00	42.640.402,15	122.909.597,85		
SUBTOTAL COM REFINANC. (III) = (I + II)				165.550.000,00	165.550.000,00	165.550.000,00	42.640.402,15	122.909.597,85		
TOTAL (V) = (III + IV)				165.550.000,00	165.550.000,00	165.550.000,00	42.640.402,15	122.909.597,85		
DESPESAS		DOTAÇÃO INICIAL	SUPLEMENT./ REDUÇÃO	DOTAÇÃO ATUALIZADA	DESPESA EMPENHADA	DESPESA LIQUIDADA	DESPESA PAGA	SALDO A EMPENHAR	SALDO A LIQUIDAR	SALDO A PAGAR
DESPESAS CORRENTES		141.474.590,20	1.929.889,13	143.404.479,33	57.251.517,86	36.981.905,43	35.261.805,45	86.152.961,47	20.269.612,43	1.720.099,98
PESSOAL E ENCARGOS SOCIAIS		67.531.000,00	340.000,00	67.871.000,00	18.526.144,04	18.520.859,61	17.697.587,08	49.344.855,96	5.284,43	823.272,53
JUROS E ENCARGOS DA DÍVIDA		230.000,00	0,00	230.000,00	0,00	0,00	0,00	230.000,00	0,00	0,00
OUTRAS DESPESAS CORRENTES		73.713.590,20	1.589.889,13	75.303.479,33	38.725.373,82	18.461.045,82	17.564.218,37	36.578.105,51	20.264.328,00	896.827,45
DESPESAS DE CAPITAL		23.036.809,80	6.254.522,81	29.291.332,61	10.929.930,73	1.624.232,43	1.621.862,55	18.361.401,88	9.305.698,30	2.369,88
INVESTIMENTOS		19.326.809,80	6.254.522,81	25.581.332,61	9.646.599,12	492.017,87	489.647,99	15.934.733,49	9.154.581,25	2.369,88
AMORTIZAÇÃO DA DÍVIDA		3.710.000,00	0,00	3.710.000,00	1.283.331,61	1.132.214,56	1.132.214,56	2.426.668,39	151.117,05	0,00
RESERVA DE CONTINGÊNCIA		1.038.600,00	0,00	1.038.600,00	0,00	0,00	0,00	0,00	0,00	0,00
SUBTOTAL DAS DESPESAS (VI)		165.550.000,00	8.184.411,94	173.734.411,94	68.181.448,59	38.606.137,86	36.883.668,00	104.514.363,35	29.575.310,73	1.722.469,86
SUB. COM REFINANC. (VIII)=(VI + VII)		165.550.000,00	8.184.411,94	173.734.411,94	68.181.448,59	38.606.137,86	36.883.668,00	104.514.363,35	29.575.310,73	1.722.469,86
SUPERÁVIT (IX)		0,00	0,00	0,00	0,00	4.034.264,29	0,00	0,00	0,00	0,00
TOTAL (X)=(VIII + IX)		165.550.000,00	8.184.411,94	173.734.411,94	68.181.448,59	42.640.402,15	36.883.668,00	104.514.363,35	29.575.310,73	1.722.469,86

FONTE: Contabilidade do Município. Metodologia da LRF e Leiaute do Sistema Audesp do Tribunal de Contas do Estado de São Paulo.



Município de Santa Rosa de Viterbo

<https://santarosa.sp.gov.br/> | R. Sete de Setembro, 380 Centro- Santa Rosa de Viterbo-SP cep:14270-000 | Tel.: (16) 3954-8800

IMPrensa Oficial

Setor de Contabilidade

COMUNICADO

A Prefeitura de Santa Rosa de Viterbo, Estado de São Paulo, em conformidade com o disposto no art. 3º do Decreto Municipal nº. 3238 de 05 de março de 2010, TORNA PÚBLICO o valor da receita corrente líquida calculada nos termos do § 3º do artigo 97 dos Atos das Disposições Constitucionais Transitórias, com a redação dada pela Emenda Constitucional nº. 62 de 09.12.2009, nº 99 de 14.12.2017 e nº 109 de 15.03.2021, relativamente ao período indicado, conforme segue:

Mês	Valor da RCL Acumulada em R\$
Maio de 2024	109.326.112,93
Junho de 2024	109.455.301,99
Julho de 2024	112.146.177,48
Agosto de 2024	112.511.996,75
Setembro de 2024	113.680.925,20
Outubro de 2024	114.229.046,73
Novembro de 2024	113.835.482,47
Dezembro de 2024	115.060.180,52
Janeiro de 2025	115.945.120,46
Fevereiro de 2025	116.807.216,52
Março de 2025	117.087.790,71
Abril de 2025	117.197.218,79

Santa Rosa de Viterbo, aos 27 de maio de 2.025.

OMAR NAGIB MOUSSA
Prefeito Municipal



Município de Santa Rosa de Viterbo

<https://santarosa.sp.gov.br/> | R. Sete de Setembro, 380 Centro- Santa Rosa de Viterbo-SP cep:14270-000 | Tel.: (16) 3954-8800

IMPrensa Oficial

Setor de Contabilidade



Pref. Munic. de Sta Rosa de Viterbo

Demonstrativo de Aplicação no Ensino

(Artigo 212, da Constituição Federal de 1998; Artigo 256, da Constituição Estadual)

Período: Janeiro/2025 a Abril/2025

RECEITA DE IMPOSTOS			APLICAÇÃO MÍNIMA CONSTITUCIONAL		
	Previsão Atualizada para o Exercício	Arrecadação até o Período		Para o Exercício (Prev. Atualizada)	Até o Período (Arrecadação)
PRÓPRIOS	30.365.000,00	8.634.352,89	TOTAL (25%)	33.103.750,00	9.283.606,64
TRANSFERÊNCIAS DA UNIÃO	53.300.000,00	13.389.787,45			
TRANSFERÊNCIAS DO ESTADO	48.750.000,00	15.110.286,24			
TOTAL	132.415.000,00	37.134.426,58			
RETENÇÕES AO FUNDEB	19.450.000,00	5.700.014,08			
RECEITA LÍQUIDA	112.965.000,00	31.434.412,50			

DESPESAS PRÓPRIAS EM EDUCAÇÃO

DESPESAS TOTAIS								
	Dotacao Atualizada (para o Exercício)		Despesa Empenhada (ate o Período)		Despesa Liquidada (ate o Período)		Despesa Paga (ate o Período)	
	Valor	%	Valor	%	Valor	%	Valor	%
TOTAL	44.085.000,00	33,29	13.213.320,59	35,58	11.307.604,21	30,45	11.167.561,60	30,07
EDUCAÇÃO INFANTIL	12.611.700,00	9,52	3.966.828,16	10,68	2.639.504,46	7,11	2.577.749,81	6,94
EDUCAÇÃO FUNDAMENTAL	12.023.300,00	9,08	3.546.478,35	9,55	2.968.085,67	7,99	2.889.797,71	7,78
RETENÇÕES AO FUNDEB	19.450.000,00	14,69	5.700.014,08	15,35	5.700.014,08	15,35	5.700.014,08	15,35

DESPESAS LÍQUIDAS

TOTAL	13.213.320,59	35,58	11.307.604,21	30,45	11.167.561,60	30,07
EDUCAÇÃO INFANTIL	3.966.828,16	10,68	2.639.504,46	7,11	2.577.749,81	6,94
EDUCAÇÃO FUNDAMENTAL	3.546.478,35	9,55	2.968.085,67	7,99	2.889.797,71	7,78
RETENÇÕES AO FUNDEB	5.700.014,08	15,35	5.700.014,08	15,35	5.700.014,08	15,35

FONTE: Contabilidade do Município. Metodologia da LRF e Leiaute do Sistema AudeSP do Tribunal de Contas do Estado de São Paulo.

FONTE: Contabilidade do Município. Metodologia da LRF e Leiaute do Sistema Audesp do Tribunal de Contas do Estado de São Paulo.




Município de Santa Rosa de Viterbo

<https://santarosa.sp.gov.br/> | R. Sete de Setembro, 380 Centro- Santa Rosa de Viterbo-SP cep:14270-000 | Tel.: (16) 3954-8800

IMPRENSA OFICIAL

Setor de Contabilidade



Pref. Munic. de Sta Rosa de Viterbo

Demonstrativo de Aplicação no FUNDEB

(Artigos 25 e 26 Lei Federal n 14.113/2020)

Período: Janeiro/2025 a Abril/2025


RECEITAS DO FUNDEB				RETENÇÕES AO FUNDEB			
	Previsão Atualizada para o Exercício	Arrecadação até o Período		Prev. Atualizada Para o Exercício	Retido Até o Período		
Impostos e Transferências de Impostos - Principal (I)	17.000.000,00	5.845.746,67	RECEITAS DE TRANSFERÊNCIAS	19.450.000,00	5.700.014,08		
Impostos e Transferências de Impostos - Rendimentos de Aplicação Financeira (II)	120.000,00	24.423,69					
TOTAL (I+II+III+IV+V+VI+VII+VIII)	17.120.000,00	5.870.170,36					

APLICAÇÕES MÍNIMAS OBRIGATÓRIAS				APURAÇÃO DO RESULTADO DO FUNDEB ATÉ O PERÍODO			
	Previsão Atualizada para o Exercício	Arrecadação até o Período		Transferências Recebidas	Retenções		
Receitas FUNDEB, exceto Complementação da União VAAR (I+II+III+IV+V+VI)	17.120.000,00	5.870.170,36		5.845.746,67	5.700.014,08		
PROFISSIONAIS DA EDUCAÇÃO BÁSICA* (70% DO TOTAL, exceto Complementação da União VAAR)	11.984.000,00	4.109.119,25					
				Diferença (Recebido-Retido): (Ganho)	145.732,59		

DESPESAS COM RECURSOS DO FUNDEB									
DESPESAS TOTAIS									
	Dotacao Atualizada (para o Exercício)		Despesa Empenhada (ate o Período)		Despesa Liquidada (ate o Período)		Despesa Paga (ate o Período)		
	Valor	%	Valor	%	Valor	%	Valor	%	
TOTAL	25.803.535,97	150,72	5.285.335,65	90,04	5.285.335,65	90,04	5.020.242,09	85,52	
PROFISSIONAIS DA EDUCAÇÃO BÁSICA* - exceto Complementação da União VAAR (mín. 70%)	16.975.000,00	99,15	5.285.335,65	90,04	5.285.335,65	90,04	5.020.242,09	85,52	
PROFISSIONAIS DA EDUCAÇÃO BÁSICA* - Complementação da União VAAR	0,00	0,00	0,00	0,00	0,00	0,00	0,00	0,00	
OUTRAS	8.828.535,97	51,56	0,00	0,00	0,00	0,00	0,00	0,00	
DEDUÇÕES									
TOTAL			0,00	0,00	0,00	0,00	0,00	0,00	

DESPESAS LÍQUIDAS									
TOTAL			5.285.335,65	90,04	5.285.335,65	90,04	5.020.242,09	85,52	
PROFISSIONAIS DA EDUCAÇÃO BÁSICA* - exceto Complementação da União VAAR (mín. 70%)			5.285.335,65	90,04	5.285.335,65	90,04	5.020.242,09	85,52	
PROFISSIONAIS DA EDUCAÇÃO BÁSICA* - Complementação da União VAAR			0,00	0,00	0,00	0,00	0,00	0,00	
OUTRAS			0,00	0,00	0,00	0,00	0,00	0,00	





Pref. Munic. de Sta Rosa de Viterbo

Demonstrativo de Aplicação no FUNDEB

(Artigos 25 e 26 Lei Federal n 14.113/2020)

Período: Janeiro/2025 a Abril/2025

Recursos recebidos a título de Complementação da União VAAT - Aplicação em Despesas de Capital - art. 27 Lei 14.113/2020

Total da Complementação da União VAAT arrecadado

Percentual mínimo de aplicação - Despesa de Capital

	Despesa Empenhada (ate o Período)		Despesa Liquidada (ate o Período)		Despesa Paga (ate o Período)	
	Valor	%	Valor	%	Valor	%
Complementação da União VAAT - Despesas de Capital	0,00	0,00	0,00	0,00	0,00	0,00

Recursos recebidos a título de Complementação da União VAAT - Aplicação em Educação Infantil - art. 28 Lei 14.113/2020

Percentual mínimo de aplicação - Educação Infantil

	Despesa Empenhada (ate o Período)		Despesa Liquidada (ate o Período)		Despesa Paga (ate o Período)	
	Valor	%	Valor	%	Valor	%
Complementação da União VAAT	0,00	0,00	0,00	0,00	0,00	0,00

FONTE: Contabilidade do Município. Metodologia da LRF e Leiaute do Sistema Audesp do Tribunal de Contas do Estado de São Paulo.

FONTE: Contabilidade do Município. Metodologia da LRF e Leiaute do Sistema Audesp do Tribunal de Contas do Estado de São Paulo.



Município de Santa Rosa de Viterbo

<https://santarosa.sp.gov.br/> | R. Sete de Setembro, 380 Centro- Santa Rosa de Viterbo-SP cep:14270-000 | Tel.: (16) 3954-8800

IMPRENSA OFICIAL

Setor de Contabilidade



Pref. Munic. de Sta Rosa de Viterbo

Relatório de Gestão Fiscal - Poder Executivo

(Artigo 54 e 55, da LC. 101/00)

Período: Maio/2024 a Abril/2025

Poder Executivo

QUADRO COMPARATIVO COM OS LIMITES DA LRF	Valores em R\$	%
RECEITA CORRENTE LÍQUIDA - RCL	116.096.014,87	100,00
DESPESAS TOTAIS COM PESSOAL		
MONTANTE	51.879.098,95	44,68
LIMITE MÁXIMO (ART. 20 LRF)	62.691.848,03	54,00
LIMITE PRUDENCIAL 95% (PAR. ÚNICO ART. 22 LRF)	59.557.255,63	51,30
EXCESSO A REGULARIZAR	0,00	0,00
RECEITA CORRENTE LÍQUIDA AJUSTADA PARA CÁLCULO DE ENDIVIDAMENTO	117.197.218,79	0,00
DÍVIDA CONSOLIDADA LÍQUIDA		
SALDO DEVEDOR	-2.613.940,05	-2,23
LIMITE LEGAL (ART.S 3º E 4º RES. 40 SENADO)	140.636.662,55	120,00
EXCESSO A REGULARIZAR	0,00	0,00
CONCESSÕES DE GARANTIA		
MONTANTE	0,00	0,00
LIMITE LEGAL (ART. 9º RES. 43 SENADO)	25.783.388,13	22,00
EXCESSO A REGULARIZAR	0,00	0,00
OPERAÇÕES DE CRÉDITO (EXCETO ARO)		
REALIZADAS NO PERÍODO	0,00	0,00
LIMITE LEGAL (INC. I DO ART. 7º RES. 43 SENADO)	18.751.555,01	16,00
EXCESSO A REGULARIZAR	0,00	0,00
ANTECIPAÇÃO DE RECEITAS ORÇAMENTÁRIAS		
SALDO DEVEDOR	0,00	0,00
LIMITE LEGAL (ART. 10º RES. 43 SENADO)	8.203.805,32	7,00
EXCESSO A REGULARIZAR	0,00	0,00

FONTE: Contabilidade do Município. Metodologia da LRF e Leiaute do Sistema Audesp do Tribunal de Contas do Estado de São Paulo.



Município de Santa Rosa de Viterbo

<https://santarosa.sp.gov.br/> | R. Sete de Setembro, 380 Centro- Santa Rosa de Viterbo-SP cep:14270-000 | Tel.: (16) 3954-8800

IMPRENSA OFICIAL

Setor de Contabilidade

	Pref. Munic. de Sta Rosa de Viterbo												
Demonstrativo de apuração da Receita Corrente Líquida													
(Artigo 2º, Inciso IV e 53, Inciso I da LC. 101/00)													
Período: Maio/2024 a Abril/2025													Órgão: Consolidado
RECEITAS CORRENTES													
ESPECIFICAÇÃO	05/2024	06/2024	07/2024	08/2024	09/2024	10/2024	11/2024	12/2024	01/2025	02/2025	03/2025	04/2025	TOTAL
IMPOSTOS, TAXAS E CONTRIB. MELHORIA	1.896.284,65	1.786.404,49	1.801.450,62	1.816.313,07	1.777.781,60	1.782.877,49	1.646.613,06	1.640.110,80	1.233.471,18	1.860.334,18	4.195.220,53	1.982.325,72	23.419.187,39
RECEITA PATRIMONIAL	260.885,59	138.396,22	128.899,08	113.560,15	130.768,75	105.622,13	123.725,49	217.640,47	798,06	117.915,98	140.272,73	140.606,70	1.619.091,35
RECEITA DE SERVIÇOS	2.664,41	563,47	107,76	3.503,90	506,05	186,34	18.789,38	78,75	2.031,00	7.200,00	123,60	212,94	35.967,60
TRANSFERÊNCIAS CORRENTES	7.872.808,13	8.526.759,34	10.090.819,83	7.351.277,53	6.947.059,19	8.973.235,56	7.916.273,85	10.960.009,57	10.544.115,82	9.929.391,68	8.266.240,92	8.530.240,45	105.908.231,87
OUTRAS RECEITAS CORRENTES	128.119,85	3.725,22	11.294,36	127.944,65	9.475,42	5.702,00	5.805,84	317.535,09	600.803,98	334.093,95	3.966,84	33.549,97	1.582.017,17
TOTAL RECEITAS CORRENTES (I)	10.160.762,63	10.455.848,74	12.032.571,65	9.412.599,30	8.865.591,01	10.867.623,52	9.711.207,62	13.135.374,68	12.381.220,04	12.248.935,79	12.605.824,62	10.686.935,78	132.564.495,38
DEDUÇÕES													
ESPECIFICAÇÃO	05/2024	06/2024	07/2024	08/2024	09/2024	10/2024	11/2024	12/2024	01/2025	02/2025	03/2025	04/2025	TOTAL
FUNDEB RETIDO	1.187.663,72	1.210.769,07	1.062.857,30	1.079.351,17	896.209,58	1.325.995,40	1.196.928,34	1.417.491,56	1.587.733,40	1.575.224,63	1.254.695,60	1.282.360,45	15.077.280,22
TOTAL DEDUÇÕES (II)	1.187.663,72	1.210.769,07	1.062.857,30	1.079.351,17	896.209,58	1.325.995,40	1.196.928,34	1.417.491,56	1.587.733,40	1.575.224,63	1.254.695,60	1.282.360,45	15.077.280,22
TOTAIS													
ESPECIFICAÇÃO	05/2024	06/2024	07/2024	08/2024	09/2024	10/2024	11/2024	12/2024	01/2025	02/2025	03/2025	04/2025	TOTAL
RECEITA CORRENTE LÍQUIDA (III)=(I-II)	8.973.098,91	9.245.079,67	10.969.714,35	8.333.248,13	7.969.381,43	9.541.628,12	8.514.279,28	11.717.883,12	10.793.486,64	10.673.711,16	11.351.129,02	9.404.575,33	117.487.215,16
RCL AJUSTADA P/ CÁLCULO LIMITES DE ENDIVIDAMENTO EMENDAS INDIVIDUAIS (ART.166-A, § 1,CF) (IV)													
(-) EMENDAS INDIVIDUAIS (IV)	2.510,14	2.557,10	4.809,87	2.462,12	2.629,77	2.542,28	2.703,23	6.424,56	250.003,72	3.788,66	4.775,10	4.789,82	289.996,37
TOTAL (V)=(III-IV)	8.970.588,77	9.242.522,57	10.964.904,48	8.330.786,01	7.966.751,66	9.539.085,84	8.511.576,05	11.711.458,56	10.543.482,92	10.669.922,50	11.346.353,92	9.399.785,51	117.197.218,79
RCL AJUSTADA P/ CÁLCULO LIMITES DA DESPESA COM PESSOAL EMENDAS BANCADA (ART.166, § 16,CF) (VI)													
(-) EMENDAS BANCADA (VI)	0,00	300.000,00	2.989,26	4.765,01	2.279,87	3.669,69	2.550,92	1.137,06	327,21	321,50	51,40	0,00	318.091,92
VENCIMENTO ACS E ACE (E.C. 120/2022) (VII)	56.480,00	56.480,00	59.304,00	59.304,00	59.304,00	59.304,00	59.304,00	118.608,00	63.756,00	63.756,00	63.756,00	63.756,00	783.112,00
TOTAL (VII)=(V-VI-VII)	8.914.108,77	8.886.042,57	10.902.611,22	8.266.717,00	7.905.167,79	9.476.112,15	8.449.721,13	11.591.713,50	10.479.399,71	10.605.845,00	11.282.546,52	9.336.029,51	116.096.014,87

FONTE: Contabilidade do Município. Metodologia da LRF e Leiaute do Sistema Audesp do Tribunal de Contas do Estado de São Paulo.



Município de Santa Rosa de Viterbo

<https://santarosa.sp.gov.br/> | R. Sete de Setembro, 380 Centro- Santa Rosa de Viterbo-SP cep:14270-000 | Tel.: (16) 3954-8800

IMPRENSA OFICIAL

Setor de Contabilidade



Pref. Munic. de Sta Rosa de Viterbo

Demonstrativo por Função e Subfunção

(Artigo 52, Incisos II, alínea "c", da LC. 101/00)

Período: Janeiro/2025 a Abril/2025

Consolidado

DESCRIÇÃO	DOTAÇÃO INICIAL	CRÉDITOS ADICIONAIS	DOTAÇÃO ATUALIZADA	DESPESAS EMPENHADAS	SALDO A EMPENHAR	DESPESAS LIQUIDADAS	SALDO A LIQUIDAR
1 - LEGISLATIVA	4.037.600,00	0,00	4.037.600,00	1.152.786,00	2.884.814,00	1.020.051,76	132.734,24
31 - AÇÃO LEGISLATIVA	4.037.600,00	0,00	4.037.600,00	1.152.786,00	2.884.814,00	1.020.051,76	132.734,24
4 - ADMINISTRAÇÃO	20.235.000,00	0,00	20.235.000,00	10.749.248,95	9.485.751,05	5.474.330,00	5.274.918,95
62 - DEFESA INTERESSE PÚBLICO NO PROC. JUDIC.	975.000,00	0,00	975.000,00	346.011,39	628.988,61	183.071,09	162.940,30
122 - ADMINISTRAÇÃO GERAL	14.680.000,00	0,00	14.680.000,00	7.785.158,28	6.894.841,72	4.133.205,31	3.651.952,97
123 - ADMINISTRAÇÃO FINANCEIRA	2.710.000,00	0,00	2.710.000,00	1.104.617,35	1.605.382,65	641.973,83	462.643,52
843 - SERVIÇO DA DÍVIDA INTERNA	290.000,00	0,00	290.000,00	210.000,00	80.000,00	58.882,95	151.117,05
846 - OUTROS ENCARGOS ESPECIAIS	1.580.000,00	0,00	1.580.000,00	1.303.461,93	276.538,07	457.196,82	846.265,11
6 - SEGURANÇA PÚBLICA	10.000,00	0,00	10.000,00	0,00	10.000,00	0,00	0,00
181 - POLICIAMENTO	10.000,00	0,00	10.000,00	0,00	10.000,00	0,00	0,00
8 - ASSISTÊNCIA SOCIAL	6.554.100,00	542.600,00	7.096.700,00	2.445.419,26	4.651.280,74	1.759.082,90	686.336,36
241 - ASSISTÊNCIA AO IDOSO	15.000,00	65.000,00	80.000,00	5.000,00	75.000,00	207,00	4.793,00
242 - ASSISTÊNCIA AO PORTADOR DE DEFICIÊNCIA	105.000,00	23.000,00	128.000,00	53.581,08	74.418,92	31.630,41	21.950,67
243 - ASSISTÊNCIA À CRIANÇA E AO ADOLESCENTE	630.000,00	110.000,00	740.000,00	175.424,59	564.575,41	151.367,97	24.056,62
244 - ASSISTÊNCIA COMUNITÁRIA	5.804.100,00	344.600,00	6.148.700,00	2.211.413,59	3.937.286,41	1.575.877,52	635.536,07
10 - SAÚDE	39.942.600,00	610.786,26	40.553.386,26	18.576.321,59	21.977.064,67	10.118.133,30	8.458.188,29
301 - ATENÇÃO BÁSICA	23.628.383,47	354.086,26	23.982.469,73	6.918.356,68	17.064.113,05	5.157.275,44	1.761.081,24
302 - ASSISTÊNCIA HOSPITALAR E AMBULATORIAL	14.074.216,53	256.700,00	14.330.916,53	11.112.506,84	3.218.409,69	4.427.746,47	6.684.760,37
304 - VIGILÂNCIA SANITÁRIA	270.000,00	0,00	270.000,00	68.431,17	201.568,83	58.733,72	9.697,45
305 - VIGILÂNCIA EPIDEMIOLÓGICA	1.970.000,00	0,00	1.970.000,00	477.026,90	1.492.973,10	474.377,67	2.649,23
12 - EDUCAÇÃO	52.638.600,00	722.535,97	53.361.135,97	18.944.905,51	34.416.230,46	12.323.388,93	6.621.516,58
306 - ALIMENTAÇÃO E NUTRIÇÃO	1.925.000,00	0,00	1.925.000,00	706.647,02	1.218.352,98	417.869,38	288.777,64
361 - ENSINO FUNDAMENTAL	21.149.500,00	623.300,00	21.772.800,00	6.695.664,19	15.077.135,81	5.805.676,90	889.987,29
362 - ENSINO MÉDIO	555.000,00	-415.000,00	140.000,00	0,00	140.000,00	0,00	0,00
363 - ENSINO PROFISSIONAL	525.000,00	0,00	525.000,00	108.318,36	416.681,64	108.318,36	0,00
364 - ENSINO SUPERIOR	110.000,00	0,00	110.000,00	0,00	110.000,00	0,00	0,00
365 - EDUCAÇÃO INFANTIL	26.641.700,00	539.235,97	27.180.935,97	11.134.374,02	16.046.561,95	5.888.127,51	5.246.246,51
366 - EDUCAÇÃO DE JOVENS E ADULTOS	274.000,00	-25.000,00	249.000,00	33.901,92	215.098,08	33.901,92	0,00
367 - EDUCAÇÃO ESPECIAL	1.458.400,00	0,00	1.458.400,00	266.000,00	1.192.400,00	69.494,86	196.505,14
13 - CULTURA	2.298.000,00	240.331,16	2.538.331,16	517.553,41	2.020.777,75	470.082,76	47.470,65
392 - DIFUSÃO CULTURAL	2.138.000,00	240.331,16	2.378.331,16	465.148,72	1.913.182,44	418.340,71	46.808,01
695 - TURISMO	160.000,00	0,00	160.000,00	52.404,69	107.595,31	51.742,05	662,64
14 - DIREITOS DA CIDADANIA	94.200,00	0,00	94.200,00	415,00	93.785,00	415,00	0,00
182 - DEFESA CIVIL	64.200,00	0,00	64.200,00	415,00	63.785,00	415,00	0,00
334 - FOMENTO AO TRABALHO	30.000,00	0,00	30.000,00	0,00	30.000,00	0,00	0,00
15 - URBANISMO	17.654.200,00	26.148,71	17.680.348,71	4.800.192,07	12.880.156,64	3.154.421,86	1.645.770,21



Município de Santa Rosa de Viterbo

<https://santarosa.sp.gov.br/> | R. Sete de Setembro, 380 Centro- Santa Rosa de Viterbo-SP cep:14270-000 | Tel.: (16) 3954-8800

IMPRENSA OFICIAL

Setor de Contabilidade

<div><div><div>Pref. Munic. de Sta Rosa de Viterbo</div><div>Demonstrativo por Função e Subfunção</div><div>(Artigo 52, Incisos II, alínea "c", da LC. 101/00)</div></div></div>							
Período: Janeiro/2025 a Abril/2025				Consolidado			
DESCRIÇÃO	DOTAÇÃO INICIAL	CRÉDITOS ADICIONAIS	DOTAÇÃO ATUALIZADA	DESPESAS EMPENHADAS	SALDO A EMPENHAR	DESPESAS LIQUIDADAS	SALDO A LIQUIDAR
181 - POLICIAMENTO	0,00	280.000,00	280.000,00	82.198,56	197.801,44	82.198,56	0,00
451 - INFRA-ESTRUTURA URBANA	9.084.200,00	62.118,57	9.146.318,57	1.401.076,73	7.745.241,84	1.118.181,12	282.895,61
452 - SERVIÇOS URBANOS	8.570.000,00	-322.254,86	8.247.745,14	3.310.632,54	4.937.112,60	1.947.757,94	1.362.874,60
541 - PRESERVAÇÃO E CONSERVAÇÃO AMBIENTAL	0,00	6.285,00	6.285,00	6.284,24	0,76	6.284,24	0,00
16 - HABITAÇÃO	10.000,00	0,00	10.000,00	0,00	10.000,00	0,00	0,00
482 - HABITAÇÃO URBANA	10.000,00	0,00	10.000,00	0,00	10.000,00	0,00	0,00
18 - GESTÃO AMBIENTAL	7.030.000,00	5.793.682,95	12.823.682,95	8.218.963,07	4.604.719,88	1.981.541,42	6.237.421,65
541 - PRESERVAÇÃO E CONSERVAÇÃO AMBIENTAL	800.000,00	0,00	800.000,00	436.232,88	363.767,12	305.640,10	130.592,78
542 - CONTROLE AMBIENTAL	6.230.000,00	5.793.682,95	12.023.682,95	7.782.730,19	4.240.952,76	1.675.901,32	6.106.828,87
20 - AGRICULTURA	85.000,00	148.326,89	233.326,89	40.736,86	192.590,03	38.443,47	2.293,39
608 - PROMOÇÃO DA PRODUÇÃO AGROPECUÁRIA	85.000,00	148.326,89	233.326,89	40.736,86	192.590,03	38.443,47	2.293,39
23 - COMÉRCIO E SERVIÇOS	535.000,00	0,00	535.000,00	188.110,51	346.889,49	88.525,28	99.585,23
334 - FOMENTO AO TRABALHO	535.000,00	0,00	535.000,00	188.110,51	346.889,49	88.525,28	99.585,23
26 - TRANSPORTE	2.760.000,00	100.000,00	2.860.000,00	227.068,00	2.632.932,00	137.237,60	89.830,40
451 - INFRA-ESTRUTURA URBANA	2.100.000,00	100.000,00	2.200.000,00	0,00	2.200.000,00	0,00	0,00
453 - TRANSPORTES COLETIVOS URBANOS	660.000,00	0,00	660.000,00	227.068,00	432.932,00	137.237,60	89.830,40
27 - DESPORTO E LAZER	2.334.700,00	0,00	2.334.700,00	791.970,07	1.542.729,93	512.725,29	279.244,78
812 - DESPORTO COMUNITÁRIO	1.294.200,00	0,00	1.294.200,00	476.918,06	817.281,94	281.296,87	195.621,19
813 - LAZER	1.040.500,00	0,00	1.040.500,00	315.052,01	725.447,99	231.428,42	83.623,59
28 - ENCARGOS ESPECIAIS	8.530.000,00	0,00	8.530.000,00	1.527.758,29	7.002.241,71	1.527.758,29	0,00
122 - ADMINISTRAÇÃO GERAL	30.000,00	0,00	30.000,00	0,00	30.000,00	0,00	0,00
843 - SERVIÇO DA DÍVIDA INTERNA	5.000.000,00	0,00	5.000.000,00	454.426,68	4.545.573,32	454.426,68	0,00
846 - OUTROS ENCARGOS ESPECIAIS	3.500.000,00	0,00	3.500.000,00	1.073.331,61	2.426.668,39	1.073.331,61	0,00
99 - RESERVA DE CONTINGÊNCIA	801.000,00	0,00	801.000,00	0,00	801.000,00	0,00	0,00
999 - RESERVA DE CONTINGÊNCIA	801.000,00	0,00	801.000,00	0,00	801.000,00	0,00	0,00
TOTAL	165.550.000,00	8.184.411,94	173.734.411,94	68.181.448,59	105.552.963,35	38.606.137,86	29.575.310,73

FONTE: Contabilidade do Município. Metodologia da LRF e Leiaute do Sistema Audesp do Tribunal de Contas do Estado de São Paulo.



Município de Santa Rosa de Viterbo

<https://santarosa.sp.gov.br/> | R. Sete de Setembro, 380 Centro- Santa Rosa de Viterbo-SP cep:14270-000 | Tel.: (16) 3954-8800

IMPrensa Oficial

Setor de Contabilidade

DEMONSTRATIVO DAS RECEITAS E DESPESAS PREVIDENCIÁRIAS

(2º Bimestre 2025)

Considerando que a Prefeitura Municipal de Santa Rosa de Viterbo optou pelo Regime Geral de Previdência Social do INSS e, não possuindo regime próprio, não há valores a serem registrados.

Santa Rosa de Viterbo, 27 de maio de 2025.

OMAR NAGIB MOUSSA
PREFEITO MUNICIPAL




Município de Santa Rosa de Viterbo

<https://santarosa.sp.gov.br/> | R. Sete de Setembro, 380 Centro- Santa Rosa de Viterbo-SP cep:14270-000 | Tel.: (16) 3954-8800

IMPRENSA OFICIAL

Setor de Contabilidade

<div><div><div>Pref. Munic. de Sta Rosa de Viterbo</div><div>Demonstrativo dos Restos a Pagar</div><div>(Artigo 53, Inciso V, da LC. 101/00)</div></div></div>									
Período: Janeiro/2025 a Abril/2025								Consolidado	
ENTIDADE	EXERCÍCIO ANTERIOR		NÃO PROC. LIQUIDADO	MOVIMENTAÇÃO ATÉ O PERÍODO				SALDO ATÉ O PERÍODO	
	PROCESSADO	NÃO PROCESSADO		PAGO PROCESSADO	PAGO NÃO PROCESSADO	CANCELADO PROCESSADO	CANCELADO NÃO PROCES.	PROCESSADO	NÃO PROCESSADO
PREFEITURA MUNICIPAL	2.895.597,86	4.733.320,20	2.133.515,52	2.650.407,69	2.118.760,90	0,00	276.565,73	245.190,17	2.337.993,57
FUNDAÇÃO	1.053,69	3.930,94	0,00	0,00	0,00	0,00	0,00	1.053,69	3.930,94
TOTAL	2.896.651,55	4.737.251,14	2.133.515,52	2.650.407,69	2.118.760,90	0,00	276.565,73	246.243,86	2.341.924,51

Nota Explicativa:

FONTE: Contabilidade do Município. Metodologia da LRF e Leiaute do Sistema Audesp do Tribunal de Contas do Estado de São Paulo.



Pref. Munic. de Sta Rosa de Viterbo			
Resultado Nominal - Exceto órgão de Previdência			
(Artigo 53, Inciso III, da LC. 101/00)			
Período: Janeiro/2024 a Dezembro/2024			
ESPECIFICAÇÃO	SALDO		
	Em 31 Dez 2023 (a)	No Bimestre Anterior (b)	No Bimestre Atual (c)
Dívida Consolidada (I)	15.462.653,69	12.820.875,98	18.632.061,21
Deduções (II)	20.767.561,59	22.020.946,20	17.982.618,47
Ativo Disponível	22.309.199,78	17.888.614,14	16.830.927,89
Haveres Financeiros	3.031.013,21	5.490.628,90	2.324.650,39
(-) Restos a Pagar Processados	3.449.532,30	292.273,66	267.232,55
(-) Depósitos Restituíveis e Valores Vinculados	1.123.119,10	1.066.023,18	905.727,26
Dívida Consolidada Líquida (III) = (I-II)	-5.304.907,90	-9.200.070,22	649.442,74
Passivos Reconhecidos (V)	397.484,81	397.484,81	1.437.400,58
Dívida Fiscal Líquida (VI) = (III + IV - V)	-5.702.392,71	-9.597.555,03	-787.957,84

ESPECIFICAÇÃO	PERÍODO DE REFERÊNCIA	
	No Bimestre Atual (c - b)	Janeiro a Dezembro (c - a)
Resultado Nominal	8.809.597,19	4.914.434,87

DISCRIMINAÇÃO DA META FISCAL	VALOR
META DE RESULTADO NOMINAL FIXADA NO ANEXO DE METAS FISCAIS DA LDO P/ O EXERCÍCIO DE REFERÊNCIA	-13.256.090,48

NOTA EXPLICATIVA:

- Na linha DEDUÇÕES (II) se o saldo apurado for negativo, ou seja, se o total do Ativo Disponível mais os Haveres Financeiros for menor que Restos a Pagar Processados, não deverá ser informado valor nessa linha.
- Os valores relativos aos investimentos do RPPS serão demonstrados na linha de Haveres Financeiros.
- O saldo da Dívida Fiscal Líquida corresponde ao saldo da dívida consolidada líquida, deduzidas as Receitas de Privatização e Passivos Reconhecidos.
- O saldo dos Passivos Reconhecidos compreende as obrigações com fornecedor ou instituição financeira que não foram excluídos da Dívida Consolidada.
- As dívidas contabilizadas como INTRA OFSS (Orçamento Fiscal e da Seguridade Social) são excluídas nos demonstrativos consolidados.

FONTE: Contabilidade do Município. Metodologia da LRF e Leiaute do Sistema Audesp do Tribunal de Contas do Estado de São Paulo.



Pref. Munic. de Sta Rosa de Viterbo			
Resultado Nominal - Regime Previdenciário			
(Artigo 53, Inciso III, da LC. 101/00)			
Período: Janeiro/2024 a Dezembro/2024			
ESPECIFICAÇÃO	SALDO		
	Em 31 Dez 2023 (a)	No Bimestre Anterior (b)	No Bimestre Atual (c)

DISCRIMINAÇÃO DA META FISCAL	VALOR
META DE RESULTADO NOMINAL FIXADA NO ANEXO DE METAS FISCAIS DA LDO P/ O EXERCÍCIO DE REFERÊNCIA	-13.256.090,48

NOTA EXPLICATIVA:

1. Na linha DEDUÇÕES (II) se o saldo apurado for negativo, ou seja, se o total do Ativo Disponível mais os Haveres Financeiros for menor que Restos a Pagar Processados, não deverá ser informado valor nessa linha.

2. Os valores relativos aos investimentos do RPPS serão demonstrados na linha de Haveres Financeiros.

3. O saldo da Dívida Fiscal Líquida corresponde ao saldo da dívida consolidada líquida, deduzidas as Receitas de Privatização e Passivos Reconhecidos.

4. O saldo dos Passivos Reconhecidos compreende as obrigações com fornecedor ou instituição financeira que não foram excluídos da Dívida Consolidada.

5. As dívidas contabilizadas como INTRA OFSS (Orçamento Fiscal e da Seguridade Social) são excluídas nos demonstrativos consolidados.

FONTE: Contabilidade do Município. Metodologia da LRF e Leiaute do Sistema Audesp do Tribunal de Contas do Estado de São Paulo.




Município de Santa Rosa de Viterbo

<https://santarosa.sp.gov.br/> | R. Sete de Setembro, 380 Centro- Santa Rosa de Viterbo-SP cep:14270-000 | Tel.: (16) 3954-8800

IMPRENSA OFICIAL

Setor de Contabilidade

	<h1>Pref. Munic. de Sta Rosa de Viterbo</h1> <h2>Resultado Primário</h2> <p>(Artigo 53, Incisos III, da LC. 101/00)</p> <p>Período: Janeiro/2025 a Abril/2025</p>	<p>Órgão: Consolidado</p>		
RECEITAS FISCAIS		PREVISÃO ANUAL INICIAL	PREVISÃO ANUAL ATUALIZADA	RECEITAS REALIZADAS
RECEITAS FISCAIS CORRENTES (I)		166.608.000,00	166.608.000,00	48.141.265,89
IMPOSTOS, TAXAS E CONTRIBUIÇÕES DE MELHORIA		33.085.000,00	33.085.000,00	9.886.905,69
RECEITA PATRIMONIAL LÍQUIDA		195.000,00	195.000,00	2.386,75
RECEITA PATRIMONIAL		2.503.000,00	2.503.000,00	399.593,47
(-) APLICAÇÕES FINANCEIRAS		2.308.000,00	2.308.000,00	397.206,72
TRANSFERÊNCIAS CORRENTES		132.038.000,00	132.038.000,00	37.269.988,87
DEMAIS RECEITAS CORRENTES		1.290.000,00	1.290.000,00	981.984,58
DIVERSAS RECEITAS CORRENTES		1.290.000,00	1.290.000,00	981.984,58
RECEITAS DE CAPITAL (II)		16.084.000,00	16.084.000,00	417.500,00
ALIENAÇÃO DE ATIVOS		25.000,00	25.000,00	0,00
OUTRAS ALIENAÇÕES DE BENS		25.000,00	25.000,00	0,00
TRANSFERÊNCIAS DE CAPITAL		16.059.000,00	16.059.000,00	417.500,00
CONVÊNIOS		11.727.000,00	11.727.000,00	0,00
OUTRAS TRANSFERÊNCIAS DE CAPITAL		4.332.000,00	4.332.000,00	417.500,00
RECEITAS FISCAIS DE CAPITAL (VII)=(II-III-IV-V-VI)		16.084.000,00	16.084.000,00	417.500,00
DEDUÇÕES DA RECEITA (VIII)		19.450.000,00	19.450.000,00	6.315.570,46
RECEITAS FISCAIS LÍQUIDAS (IX)=(I+VII-VIII)		163.242.000,00	163.242.000,00	42.243.195,43
DESPESAS FISCAIS		DOTAÇÃO ANUAL INICIAL	DOTAÇÃO ANUAL ATUALIZADA	DESPESAS LIQUIDADAS ATÉ O MÊS
DESPESAS CORRENTES (X)		141.474.590,20	143.404.479,33	36.981.905,43
PESSOAL E ENCARGOS SOCIAIS		67.531.000,00	67.871.000,00	18.520.859,61
JUROS E ENCARGOS DA DÍVIDA (XI)		230.000,00	230.000,00	0,00
OUTRAS DESPESAS CORRENTES		73.713.590,20	75.303.479,33	18.461.045,82
DESPESAS FISCAIS CORRENTES (XII) = (X-XI)		141.244.590,20	143.174.479,33	36.981.905,43
DESPESAS DE CAPITAL (XIII)		23.036.809,80	29.291.332,61	1.624.232,43
INVESTIMENTOS		19.326.809,80	25.581.332,61	492.017,87
AMORTIZAÇÃO DA DÍVIDA (XVI)		3.710.000,00	3.710.000,00	1.132.214,56
DESPESAS FISCAIS DE CAPITAL (XVII)=(XIII-XIV-XV-XVI)		19.326.809,80	25.581.332,61	492.017,87
RESERVA DE CONTINGÊNCIA (XVIII)		1.038.600,00	1.038.600,00	0,00
DESPESAS FISCAIS LÍQUIDAS (XIX)=(XII+XVII+XVIII)		161.610.000,00	169.794.411,94	37.473.923,30
RESULTADO PRIMÁRIO (IX-XIX)		1.632.000,00	-6.552.411,94	4.769.272,13
DISCRIMINAÇÃO DA META FISCAL				VALOR
META DE RESULTADO PRIMÁRIO FIXADA NO ANEXO DE METAS FISCAIS DA LDO P/ O EXERCÍCIO DE REFERÊNCIA				-10.362.811,94

Nota Explicativa:

FONTE: Contabilidade do Município. Metodologia da LRF e Leiaute do Sistema Audesp do Tribunal de Contas do Estado de São Paulo.



Município de Santa Rosa de Viterbo

<https://santarosa.sp.gov.br/> | R. Sete de Setembro, 380 Centro- Santa Rosa de Viterbo-SP cep:14270-000 | Tel.: (16) 3954-8800

IMPrensa Oficial

Setor de Contabilidade



ESTADO DE SÃO PAULO PREFEITURA MUNICIPAL DE SANTA ROSA DE VITERBO

Tributos Arrecadados

Artigo 2º, Inciso I da Instrução Normativa - TCU nº 28 de 28/05/1999

ENTIDADE(S): PREFEITURA MUNICIPAL DE SANTA ROSA DE VITERBO

Página: 1 / 1
Exercício de 2025
Abril

Código/Espécie	Recebido	
	No Mês	Até o Mês
1.1.1.2.50.0.1.00.00.00 Imposto sobre a Propriedade Predial e Territorial Urbana - Principal	641.809,19	4.214.387,56
1.1.1.2.50.0.2.00.00.00 Imposto sobre a Propriedade Predial e Territorial Urbana - Multas e Juros	1.711,31	4.078,69
1.1.1.2.50.0.3.00.00.00 Imposto sobre a Propriedade Predial e Territorial Urbana - Dívida Ativa	162.232,38	657.451,79
1.1.1.2.50.0.4.00.00.00 Imposto sobre a Propriedade Predial e Territorial Urbana - Dívida Ativa - Multas e	48.297,09	185.736,84
1.1.1.2.53.0.1.00.00.00 Impostos sobre Transmissão Inter Vivos de Bens Imóveis e de Direitos Reais sobre	56.323,50	284.770,84
1.1.1.3.03.1.1.00.00.00 Imposto sobre a Renda - Retido na Fonte - Trabalho - Principal	297.634,60	1.001.087,95
1.1.1.3.03.4.0.00.00.00 Imposto sobre a Renda - Retido na Fonte - Outros Rendimentos	70.490,99	288.509,79
1.1.1.4.51.1.1.00.00.01 IMPOSTO SOBRE SERVIÇOS DE QUALQUER NATUREZA - ISSQN - PRINCIPAL	366.638,83	1.169.545,16
1.1.1.4.51.1.1.00.00.02 IMPOSTO SOBRE SERVIÇOS DE QUALQUER NATUREZA - ISSQN - SIMPLES	181.377,52	747.185,81
1.1.1.4.51.1.2.00.00.00 Imposto sobre Serviços de Qualquer Natureza - ISSQN - Multas e Juros	350,43	1.285,97
1.1.1.4.51.1.3.00.00.00 Imposto sobre Serviços de Qualquer Natureza - ISSQN - Dívida Ativa	12.138,58	61.487,74
1.1.1.4.51.1.4.00.00.00 Imposto sobre Serviços de Qualquer Natureza - ISSQN - Dívida Ativa - Multas e	5.356,11	18.824,75
1.1.2.1.01.0.1.00.00.00 Taxas de Inspeção, Controle e Fiscalização - Principal	5.591,94	17.165,77
1.1.2.1.01.0.2.00.00.00 Taxas de Inspeção, Controle e Fiscalização - Multas e Juros	4,69	47,52
1.1.2.1.01.0.3.00.00.00 Taxas de Inspeção, Controle e Fiscalização - Dívida Ativa	10,46	97,47
1.1.2.1.01.0.4.00.00.00 Taxas de Inspeção, Controle e Fiscalização - Dívida Ativa - Multas e Juros	2,31	9,85
1.1.2.1.50.0.1.00.00.01 Taxa de Fiscalização de Vigilância Sanitária - Principal	1.055,93	3.042,88
1.1.2.1.50.0.2.00.00.01 Taxa de Fiscalização de Vigilância Sanitária - Multas e Juros	3,38	45,22
1.1.2.1.50.0.3.00.00.01 Taxa de Fiscalização de Vigilância Sanitária - Dívida Ativa	0,00	84,50
1.1.2.1.50.0.4.00.00.01 Taxa de Fiscalização de Vigilância Sanitária - Dívida Ativa - Multas e Juros	1,10	2,34
1.1.2.2.01.0.1.00.00.00 Taxas pela Prestação de Serviços em Geral - Principal	99.434,83	471.261,64
1.1.2.2.01.0.2.00.00.00 Taxas pela Prestação de Serviços em Geral - Multas e Juros	197,77	744,86
1.1.2.2.01.0.3.00.00.00 Taxas pela Prestação de Serviços em Geral - Dívida Ativa	24.526,69	112.831,07
1.1.2.2.01.0.4.00.00.00 Taxas pela Prestação de Serviços em Geral - Dívida Ativa - Multas e Juros	6.910,37	30.772,27
1.1.3.1.53.0.3.00.00.00 Contribuição de Melhoria para Pavimentação e Obras Complementares - Dívida	18,72	74,88
1.1.3.1.53.0.4.00.00.00 Contribuição de Melhoria para Pavimentação e Obras Complementares - Dívida	207,00	818,45
Total	1.982.325,72	9.271.351,61